




# • MOTA HERRAMIENTAS •



**classic**

PISD

**PISTOLA DE SOPLETEAR**

LARGO PICO: 28mm · ENTRADA AIRE 1/4"

**39801****10u****classic**

PNC

**BOQUILLA DE INFLAR TRABA****39800**TIPO: UNIVERSAL  
ENTRADA MANG.: 6mm

PP2

**REGUL. AIRE MANUAL PISTOLA PINTAR****39802**TIPO: AMERICANO  
ENTRADA MANG.: 1/4"**50u****premium**

P700

**SISTEMA DE GRAVEDAD H.V.L.P**

PRESION: 3bar/43psi · DEPOSITO: 600cc · PICO: 1,4mm

**89000****1u****classic**

P400

**SEMI-PROFESIONAL - SISTEMA GRAVEDAD**

PRESION: 4bar/58psi · DEPOSITO: 600cc

**89001****10u****classic**

P500

**SEMI-PROFESIONAL - SISTEMA SUCCION**

PRESION: 4bar/58psi · DEPOSITO: 1.000cc

**89002****10u**

premium



P600

## SISTEMA DE SUCCION

PRES.: 3,5bar/50psi · DEPOSITO: 1.000cc · PICO:1,7mm

**89003**



1u

PACKING



premium



P800

## REVOQUE PLASTICO TEXTURADO

PRES.: 3bar/43psi · DEPOSITO: 125cc · PICO:0,8mm

**89004**



20u

PACKING



premium



P300

## REVOQUE PLASTICO TEXTURADO

PRES.: 4bar/58psi · TOLVA:5,5L · POR GRAVEDAD

**89005**



6u

PACKING



P700/K14

## KIT BOQUILLA PARA 89000

**89020** 1,4mm pico + aguja + boquilla



P700/K17

**89021** 1,7mm pico + aguja + boquilla



P700/K125

**89022** 2,5mm pico + aguja + boquilla



10u

PACKING



P600/K14

## KIT BOQUILLA PARA 89003

**89028** 1,4mm pico + aguja + boquilla



P600/K17

**89029** 1,7mm pico + aguja + boquilla



P600/K20

**89030** 2mm pico + aguja + boquilla



10u

PACKING





P800/K08

## KIT BOQUILLA PARA 89004

0,8mm pico + aguja + boquilla

**89026**



10u



P300/K1

## KIT BOQUILLA PARA 89005

4-6-8mm pico + aguja + boquilla

**89027**



10u



P413

## KIT BOQUILLA PARA 89001/2

**89023** 1,3mm pico + aguja + boquilla



P415

**89024** 1,5mm pico + aguja + boquilla



P418

**89035** 1,8mm pico + aguja + boquilla



10u



89031



89032

P940

## REPUESTOS

**89031** FILTRO PLASTICO PARA 89000/89004



P600/32

**89032** FILTRO METALICO PARA 89003



5u



89033



89035

P600/29

## REPUESTOS

**89033** BAFFLE PLASTICO - 89003



P404

**89034** ARANDELA PLASTICA PARA PICO - 89001/89002



P444

**89035** ARANDELA TEFLON PARA DEPOSITO - 89002



5u



89034



## DEPOSITOS

**89036**

**5,5L** - ABRAZADERA METALICA-PARA 89005



**89037**

**600cc** - CON TAPA PARA 89001



**6u**

PACKING



**50u**

PACKING



**P445**

**P600/26**

## DEPOSITOS

**89038**

**1000cc** - ALUMINIO CON TAPA - PARA 89002



**89039**

**1000cc** - ALUMINIO PARA 89003



**10u**

PACKING



**50u**

PACKING



**1700**

## DEPOSITOS PARA 89000

**89040**

**260cc** - PORTA DEPOSITO DESCARGABLE



**89041**

**260cc** - DEPOSITO DESCARGABLE



**50u**

PACKING



## DEPOSITOS PARA 89000

**89043**

**600cc** - DEPOSITO PLASTICO CON TAPA



**89044**

**600cc** - DEPOSITO ALUMINIO CON TAPA



**50u**

PACKING



**00/30P**

## DEPOSITOS PARA 89000

**89042**

**125cc** - DEPOSITO PLASTICO CON TAPA



**50u**

PACKING



**P130****PISTOLA DE PINTAR ELECTRICA****89011** 400 W**1u****P120****PISTOLA DE PINTAR ELECTRICA  
CON TURBINA****89010** 500 W**1u****PHIN****PISTOLA REGULADORA DE CAUDAL**

CON MANOMETRO 1/4 MOTA

**39804****1u**



P300P

## KIT ACOPLE RAPIDO AIRE 1/4"

**39803**

3 PIEZAS - RACOR MA-  
CHO-RACOR HEMBRA



10u



A222

## FILTRO

**89008**

A222 - FILTRO DE AIRE



**89009**

A223 - LUBRICADOR



6u



AK700

## LLAVE DE IMPACTO 1/2" EN KIT

250 NM - METALICA (INCLUYE ACCESORIOS)

**89050**



10u



AK500

## MINI AMOLADORA NEUMATICA

KIT - METALICA INCLUYE ACCESORIOS

**89051**



10u



**classic**



E06

E07

E08

★ TOP VENTAS ★

## COMBINADAS - METRICAS

**39015** Ø6mm · 100mm LARGO



**39016** Ø7mm · 110mm LARGO



**39017** Ø8mm · 120mm LARGO



10u

PACKING



**classic**



E09

E10

E11

★ TOP VENTAS ★

## COMBINADAS - METRICAS

**39018** Ø9mm · 130mm LARGO



**39019** Ø10mm · 155mm LARGO



**39020** Ø11mm · 162mm LARGO



10u

PACKING



**classic**



E12

E13

E14

★ TOP VENTAS ★

## COMBINADAS - METRICAS

**39021** Ø12mm · 170mm LARGO



**39022** Ø13mm · 178mm LARGO



**39023** Ø14mm · 192mm LARGO



10u

PACKING



**classic**



E15

E16

E17

★ TOP VENTAS ★

## COMBINADAS - METRICAS

**39024** Ø15mm · 210mm LARGO



**39025** Ø16mm · 220mm LARGO



**39026** Ø17mm · 226mm LARGO



10u

PACKING



**classic**



E18

E19

E20

★ TOP VENTAS ★

## COMBINADAS - METRICAS

**39027** Ø18mm · 240mm LARGO



**39028** Ø19mm · 246mm LARGO



**39029** Ø20mm · 260mm LARGO



10u

PACKING





**classic**



E21

E22

E23

★ TOP ★  
★ VENTAS ★

## COMBINADAS - METRICAS

**39030**

Ø21mm · 270mm LARGO



8 435223 404823

**39031**

Ø22mm · 275mm LARGO



8 435223 404830

**39032**

Ø23mm · 320mm LARGO



8 435223 404847

**10u**

PACKING



**5u**

PACKING



**classic**



E24

E25

E26

★ TOP ★  
★ VENTAS ★

## COMBINADAS - METRICAS

**39033**

Ø24mm · 320mm LARGO



8 435223 404854

**39034**

Ø25mm · 343mm LARGO



8 435223 404861

**39035**

Ø26mm · 343mm LARGO



8 435223 406506

**5u**

PACKING



**classic**



E27

E28

E29

★ TOP ★  
★ VENTAS ★

## COMBINADAS - METRICAS

**39036**

Ø27mm · 370mm LARGO



8 435223 406513

**39037**

Ø28mm · 370mm LARGO



8 435223 406520

**39038**

Ø29mm · 395mm LARGO



8 435223 406537

**10u**

PACKING



**classic**



E30

E32

★ TOP ★  
★ VENTAS ★

## COMBINADAS - METRICAS

**39039**

Ø30mm · 395mm LARGO



8 435223 406544

**39040**

Ø32mm · 418mm LARGO



8 435223 406551

**10u**

PACKING



**classic**



E406

E408

E410

★ TOP VENTAS ★

## FIJAS - METRICAS

**39041**

Ø6xØ7mm · 126mm LARGO



**39042**

Ø8xØ9mm · 142mm LARGO



**39043**

Ø10xØ11mm · 157mm LARGO



10u

PACKING



**classic**



E412

E414

E416

★ TOP VENTAS ★

## FIJAS - METRICAS

**39044**

Ø12xØ13mm · 170mm LARGO



**39045**

Ø14xØ15mm · 187mm LARGO



**39046**

Ø16xØ17mm · 202mm LARGO



10u

PACKING



**classic**



E418

E420

E421

★ TOP VENTAS ★

## FIJAS - METRICAS

**39047**

Ø18xØ19mm · 220mm LARGO



**39048**

Ø20xØ22mm · 232mm LARGO



**39049**

Ø21xØ23mm · 246mm LARGO



10u

PACKING



5u

PACKING



**classic**



E424

E425

E430

★ TOP VENTAS ★

## FIJAS - METRICAS

**39050**

Ø24xØ27mm · 265mm LARGO



**39051**

Ø25xØ28mm · 275mm LARGO



**39052**

Ø30xØ32mm · 298mm LARGO



5u

PACKING



**classic**



E926

## JUEGO LLAVES FIJAS 2 BOCAS (TRETRON)

6 PIEZAS · 6-7/8-9/10-11/12-13/14-15/16-17

**39002**



**10u**



**classic**



E929

## JUEGO LLAVES FIJAS 2 BOCAS (TRETRON)

9 PIEZAS · 6-7/8-9/10-11/12-13/14-15/16-17/18-19/  
20-22/21-23

**39003**



**4u**



**classic**



E966

## JUEGO LLAVES COMBINADAS SAE

6 PIEZAS · 1/4" - 5/16" - 3/8" - 7/16" - 1/2" - 9/16"

**39008**



**6u**



premium




EW408

EW409


EW410

★ TOP  
★ VENTAS ★

## LLAVE COMBINADA ARTICULADA CON CIRQUET

**39062** 6x115mm · METRICA 

**39063** 9x115mm · METRICA 

**39064** 10x140mm · METRICA 

10u

PACKING



premium




EW411


EW412


EW413

★ TOP  
★ VENTAS ★

## LLAVE COMBINADA ARTICULADA CON CIRQUET

**39065** 11x168mm · METRICA 

**39066** 12x176mm · METRICA 

**39067** 13x176mm · METRICA 

10u

PACKING



premium




EW414


EW415


EW416

★ TOP  
★ VENTAS ★

## LLAVE COMBINADA ARTICULADA CON CIRQUET

**39068** 14x190mm · METRICA 

**39069** 15x190mm · METRICA 

**39070** 16x209mm · METRICA 

10u

PACKING



premium




EW417


EW418


EW419

★ TOP  
★ VENTAS ★

## LLAVE COMBINADA ARTICULADA CON CIRQUET

**39071** 17x218mm · METRICA 

**39072** 18x235mm · METRICA 

**39073** 19x235mm · METRICA 

10u

PACKING




premium



EWJ1

## JUEGO LLAVE COMBINADA ARTICULADA

6 PIEZAS · CON CIRQUET · 8-10-11-13-14-17mm

**39060** 

5u

PACKING



premium



LT06

## LLAVE "T" BOCALLAVE HEXAGONAL METRICA

**39815**

6mm · 310mm largo



LT07

**39816**

7mm · 310mm largo



LT08

**39817**

8mm · 310mm largo



10u

PACKING



premium



LT09

## LLAVE "T" BOCALLAVE HEXAGONAL METRICA

**39818**

9mm · 310mm largo



LT10

**39819**

10mm · 310mm largo



LT11

**39820**

11mm · 310mm largo



10u

PACKING



premium



LT12

## LLAVE "T" BOCALLAVE HEXAGONAL METRICA

**39821**

12mm · 310mm largo



LT13

**39822**

13mm · 310mm largo



LT14

**39823**

14mm · 310mm largo



10u

PACKING



LT15

## LLAVE "T" BOCALLAVE HEXAGONAL METRICA

**39824**

15mm · 310mm largo



LT16

**39825**

16mm · 310mm largo



LT17

**39826**

17mm · 310mm largo



10u

PACKING



**premium**

LY032

**BOCALLAVE en "T" CON MANGO****39841**

3,2mm · 125mm largo



LY04

**39842**

4mm · 150mm largo



LY05

**39843**

5mm · 150mm largo

**10u****premium**

LY055

**BOCALLAVE en "T" CON MANGO****39844**

5,5mm · 160mm largo



LY06

**39845**

6mm · 160mm largo



LY07

**39846**

7mm · 160mm largo

**10u****premium**

LY08

**BOCALLAVE en "T" CON MANGO****39847**

8mm · 175mm largo



LY09

**39848**

9mm · 175mm largo



LY10

**39849**

10mm · 175mm largo

**10u****premium**

LY11

**BOCALLAVE en "T" CON MANGO****39850**

11mm · 175mm largo



LY12

**39851**

12mm · 175mm largo



LY13

**39852**

13mm · 175mm largo

**10u****premium**

LY14

**BOCALLAVE en "T" CON MANGO**

14mm · 175mm largo

**39853****10u**

premium



LW10

## LLAVE TORX en "T" CON MANGO

**39827**

T10 · 125mm largo



LW15

**39828**

T15 · 125mm largo



LW20

**39829**

T20 · 125mm largo



10u

PACKING



premium



LW25

## LLAVE TORX en "T" CON MANGO

**39830**

T25 · 125mm largo



LW27

**39831**

T27 · 150mm largo



LW30

**39832**

T30 · 150mm largo



10u

PACKING



premium



LW40

## LLAVE TORX en "T" CON MANGO

**39833**

T40 · 160mm largo



LW45

**39834**

T45 · 160mm largo



10u

PACKING



premium



LX025

## LLAVE HEXAGONAL en "T" CON MANGO

**39835**

2,5mm · 175mm largo



LX03

**39836**

3mm · 175mm largo



LX035

**39837**

3,5mm · 175mm largo



10u

PACKING



premium



LX04

## LLAVE HEXAGONAL en "T" CON MANGO

**39838**

4mm · 175mm largo



LX06

**39839**

6mm · 175mm largo



LX08

**39840**

8mm · 175mm largo



10u

PACKING



**classic**

LQ91

**JUEGO LLAVES HEX. ALLEN CORTAS**

9 PIEZAS · 1,5 - 2 - 2,5 - 3 - 4 - 5 - 6 - 8 - 10mm

**39190****6u****classic**

LQ93

**JUEGO LLAVES HEX. ALLEN LARGAS**

9 PIEZAS · 1,5 - 2 - 2,5 - 3 - 4 - 5 - 6 - 8 - 10mm

**39191****6u****classic**

LR91

**JUEGO LLAVES TORX® CORTAS**

9 PIEZAS · T10-T15-T20-T25-T27-T30-T40-T45-T50

**39192****6u****classic**

LR93

**JUEGO LLAVES TORX® LARGAS**

9 PIEZAS · T10-T15-T20-T25-T27-T30-T40-T45-T50

**39193****6u**



**classic**



LLL06

## LLAVE AJUSTABLE FOSFATIZADA

**39250**

Largo: 6"-150mm

Apertura máx: 1" - 24mm



LLL08

**39251**

Largo: 8"- 200mm

Apertura máx: 1 1/8"-30mm



★ TOP VENTAS ★

6u

PACKING



**classic**



LLL10

## LLAVE AJUSTABLE FOSFATIZADA

**39252**

Largo: 10"-250mm

Apertura máx: 1 3/8"-33mm



LLL12

**39253**

Largo: 12"- 300mm

Apertura máx: 1 1/2"-38mm



★ TOP VENTAS ★

6u

PACKING



**premi**



LLP06

## LLAVE AJUSTABLE

**39246**

6"



LLP08

**39247**

8"



★ TOP VENTAS ★

6u

PACKING



**premi**



LLP10

## LLAVE AJUSTABLE

**39248**

10"



LLP12

**39249**

12"



★ TOP VENTAS ★

6u

PACKING



**classic**



EK110

## JUEGO CARRACA LLAVES DE VASO

**39075** 11 PIEZAS · ENCASTRE 1/2"



5u

PACKING



**classic**



EK331

## JUEGO LLAVES TORX® - ENC. 1/2"

**39077**

HEMBRA - 8 BOCALLAVES  
T10-T11-T12-T15-T16-T18-T20-T24



EK341

**39078**

PUNTA - 8 BOCALLAVES  
T20-T25-T30-T40-T45-T50-T55-T60



5u



**classic**



EK151

## JUEGO BOCALLAVES PUNTA - ENC. 1/4"

**39096**

6 BOC. PUNTAS HEX METRIC  
3 - 4 - 5 - 6 - 7 - 8 - 10 mm



EK141

**39097**

7 BOC. PUNTAS TORX  
T10 - T15 - T20 - T25 - T27 - T30 - T40



5u



EK271



EK270

## BOCALLAVES Y ACC. - ENCASTRE 3/8"

**39093**

3 PIEZAS



**39094**

5 PIEZAS



5u



**clas**



EK1



'0

## BOCALLAVES Y ACC. - ENCASTRE 1/4"

**39098**

3 PIEZAS



**39099**

4 PIEZAS



5u



**classic**



EK281

## BOCALLAVES Y ACC. - ENCASTRE 3/8"

2 PIEZAS

**39095**



5u



**classic**



E114

**89104**

14mm · METRICA



E115

**89105**

15mm · METRICA



**10u**

PACKING



**classic**



E120

**89110**

20mm · METRICA



E121

**89111**

21mm · METRICA



**10u**

PACKING



**classic**



E122

**89112**

22mm · METRICA



E123

**89113**

23mm · METRICA



E124



**10u**

PACKING



**classic**

**E125**
**HEXAGONAL SERIE CORTA - ENCAST. 1/2"**
**89115** 25mm · METRICA

**E126**
**89116** 26mm · METRICA

**10u**

**classic**

**E127**
**HEXAGONAL SERIE CORTA - ENCAST. 1/2"**
**89117** 27mm · METRICA

**E128**
**89118** 28mm · METRICA

**10u**

**classic**

**E130**
**HEXAGONAL SERIE CORTA - ENCAST. 1/2"**
**89119** 30mm · METRICA

**E132**
**89120** 32mm · METRICA

**10u**

**premium**

**EC38**
**LLAVE CARRACA - 72 DIENTES**
**39083** ENC:3/8" - LARG:230mm

**5u**

**classic**

**EU12**
**ACOPLE ARTICULADO UNIVERSAL**
**ENCASTRE 1/2"** · ANGULO GIRO: 115°

**39084**

**10u**


**classic**



EF14

## LLAVE DE FUERZA

**39086**

ENC:1/2" - LARG:450mm



**10u**



**classic**



EF208

## LLAVE DE FUERZA

**39087**

ENC:3/8" - LARG:200mm



**5u**



**classic**



EP23

**39088**

ENC:1/2" - LARG:75mm



EP26

**39089**

ENC:1/2" - LARG:150mm



EP29

**39090**

ENC:1/2" - LARG:250mm



**10u**



**classic**



ET210

## LLAVE "T" DESLIZABLE

**39092**

ENC:3/8" - LARG:150mm



**10u**



**classic**★  
★ **TOP** ★  
★ VENTAS ★**JUEGO DESTORNILLADORES**

3 PLANOS + 3 PHILLIPS

DJ6

**39150****10u****classic**★  
★ **TOP** ★  
★ VENTAS ★**JUEGO DESTORNILLADORES**

6 TORX®

DJ6T

**39151****10u****classic**★  
★ **TOP** ★  
★ VENTAS ★**JUEGO DESTORNILLADORES**

2 PLANOS + 2 PHILLIPS

DJ40

**39152****10u****classic**★  
★ **TOP** ★  
★ VENTAS ★**JUEGO DESTORNILLADORES**

3 PHILLIPS

DJ3H

**39153****10u****classic**★  
★ **TOP** ★  
★ VENTAS ★**JUEGO DESTORNILLADORES**

3 PLANOS

DJ3P

**39154****10u**

classic



## JUEGO DESTORNILLADORES

1 PLANO + 1 PHILLIPS

DJ20

**39155**



10u

PACKING



★ TOP VENTAS ★

classic



## JUEGO DESTORNILLADORES

1 PLANO + 1 PHILLIPS

DJ21

**39156**



10u

PACKING



★ TOP VENTAS ★

classic



## JUEGO DESTORNILLADORES

3 PLANO + 3 PHILLIPS · 75mm

DJPV

**39160**



50u

PACKING



classic



## JUEGO DESTORNILLADORES

6 TORX® · 75mm

DJPT

**39161**



50u

PACKING



premium



## PHILLIPS - VARILLA CROMO

DH0075

**39100**

PUNTA: PH0 - VARILLA:75mm



DH1100

**39101**

PUNTA: PH1 - VARILLA:100mm



DH1150

**39102**

PUNTA: PH1 - VARILLA:150mm



10u

PACKING



★ TOP VENTAS ★

premium



DH1300

## PHILLIPS - VARILLA CROMO

**39103**

PUNTA: PH1 - VARILLA:300mm



DH2100

**39104**

PUNTA: PH2 - VARILLA:100mm



DH2150

**39105**

PUNTA: PH2 - VARILLA:150mm



10u

PACKING



premium



DH2300

## PHILLIPS - VARILLA CROMO

**39106**

PUNTA: PH2 - VARILLA:300mm



DH3150

**39107**

PUNTA: PH3 - VARILLA:150mm



10u

PACKING



premium



DH1025

## PHILLIPS - EXTRA CORTO

**39108**

PUNTA: PH1 - VARILLA:25mm



DH2025

**39109**

PUNTA: PH2 - VARILLA:150mm



10u

PACKING



premium



DP4100

## PLANO - VARILLA CROMO

**39120**

PUNTA:4mm - VARILLA:100mm



DP5125

**39121**

PUNTA: 5,5mm - VARILLA:125mm



DP6150

**39122**

PUNTA: 6,5mm - VARILLA:150mm



10u

PACKING



premium



DP8175

## PLANO - VARILLA CROMO

**39123**

PUNTA: 8mm - VARILLA:175mm



DP0200

**39124**

PUNTA: 10mm - VARILLA:200mm



10u

PACKING





premium



DP5025



## PLANO - EXTRA CORTO

**39125** PUNTA: 5,5mm - VARILLA:25mm



10u

PACKING



premium



DR3100



## RECTO - VARILLA CROMO

**39126** PUNTA: 3mm - VARILLA:100mm



10u

PACKING



TOP  
VENTAS



premium



DZ1150



## POZIDRIV - VARILLA CROMO

**39140** PUNTA: PZ1 - VARILLA:150mm



DZ2150

**39141** PUNTA: PZ2 - VARILLA:150mm



10u

PACKING



premium



DPP



## PORTA PUNTA MAGNETICO

PUNTA: 1/4" - VARILLA:100mm

**39142**



10u

PACKING



**premium****PLANO - EXTRA CORTO**

DPL0602

**39127**

PUNTA: 6,5mm - VARILLA:25mm

**10u**

PACKING

**premium****TORX® - VARILLA CROMO**

DTX40

**39129**

PUNTA: 6mm - VARILLA:75mm

**10u**

PACKING

**clas classic****EXPOSITOR CON 10 DESTORNILLADORES****00029**

AISLADOS DIX

**10u**

PACKING

**premium****LLAVERO DESTAPADOR Y DESTORNILLADOR**

TAMAÑO: 75x30mm

DZ9

**39143****10u**

PACKING



<p><b>premium</b></p>  	<p><b>TORX® - VARILLA CROMO</b></p> <p><b>DT06</b> <b>39130</b> PUNTA: 6mm - VARILLA:75mm</p>  <p>8 435223 402836</p> <p><b>10u</b> <b>PACKING</b></p> 
<p><b>premium</b></p>  	<p><b>TORX® - VARILLA CROMO</b></p> <p><b>DT07</b> <b>39131</b> PUNTA:7mm - VARILLA:75mm</p>  <p>8 435223 403000</p> <p><b>DT08</b> <b>39132</b> PUNTA: 8mm - VARILLA:75mm</p>  <p>8 435223 403017</p> <p><b>DT09</b> <b>39133</b> PUNTA: 9mm - VARILLA:75mm</p>  <p>8 435223 403024</p> <p><b>10u</b> <b>PACKING</b></p> 
<p><b>premium</b></p>  	<p><b>TORX® - VARILLA CROMO</b></p> <p><b>DT10</b> <b>39134</b> PUNTA:10mm - VARILLA:100mm</p>  <p>8 435223 403031</p> <p><b>DT15</b> <b>39135</b> PUNTA: 15mm - VARILLA:100mm</p>  <p>8 435223 403048</p> <p><b>DT20</b> <b>39136</b> PUNTA: 20mm - VARILLA:100mm</p>  <p>8 435223 403055</p> <p><b>10u</b> <b>PACKING</b></p> 
<p><b>premium</b></p>  	<p><b>TORX® - VARILLA CROMO</b></p> <p><b>DT25</b> <b>39137</b> PUNTA:25mm - VARILLA:125mm</p>  <p>8 435223 403062</p> <p><b>DT27</b> <b>39138</b> PUNTA: 27mm - VARILLA:125mm</p>  <p>8 435223 403079</p> <p><b>DT30</b> <b>39139</b> PUNTA: 30mm - VARILLA:125mm</p>  <p>8 435223 403086</p> <p><b>10u</b> <b>PACKING</b></p> 

premium



DAH0

## PHILLIPS - VARILLA CROMO PROTEG.1000V

**39165**

PUNTA:PH0 - VARILLA:60mm



**39163**

PUNTA: PH1 - VARILLA:100mm



**39164**

PUNTA: PH2 - VARILLA:125mm



10u



premium



DAR03

## RECTO - VARILLA CROMO PROTEG.1000V

**39167**

PUNTA:3mm - VARILLA:100mm



**39168**

PUNTA: 4mm - VARILLA:100mm



**39169**

PUNTA: 5mm - VARILLA:125mm



10u



classic



BTJ1

## JUEGO PUNTAS - TORX® - 10 PIEZAS

**39182**

LARGO PUNTA: 25mm



BTJ2

**39183**

LARGO PUNTA: 50mm



20u



1/4"

classic



BLJ1

## JUEGO PUNTAS - PLANAS - 5 PIEZAS

**39184**

LARGO PUNTA: 25mm



BLJ2

**39185**

LARGO PUNTA: 50mm



20u



1/4"

classic



BPJ1

## JUEGO PUNTAS - 6 PIEZAS

**39186**

LARGO PUNTA: 25mm



BPJ2

**39187**

LARGO PUNTA: 50mm



20u



1/4"

**classic**



BPH125

BPH225



1/4"

## JUEGO PUNTAS - PHILLIPS - 10 PIEZAS

**39200**

PUNTA: PH1 - VARILLA: 25mm



**39204**

PUNTA: PH2 - VARILLA: 25mm



20u

PACKING



**classic**



BPZ125

BPZ225



1/4"

## JUEGO PUNTAS - POZIDRIV - 10 PIEZAS

**39215**

PUNTA: PZ1 - VARILLA: 25mm



**39217**

PUNTA: PZ2 - VARILLA: 25mm



20u

PACKING



**classic**



B33

1/4"

## JUEGO PUNTAS - 33 PIEZAS

4 PHILLIPS + 4 POZIDRIV + 4 TORX® + 5 PLANAS + 4 CUADRADAS + 8 HEXAGONALES

**39181**



1u

PACKING



**classic**



B10

1/4"

## JUEGO PUNTAS - 10 PIEZAS

2 PHILLIPS + 2 POZIDRIV + 5 TORX® + 1 PORTAPUNTAS MAGNETIGO 25mm

**39180**



1u

PACKING



**classic**



BVM

## VASOS MAGNETICOS - METRICOS

3 PIEZAS · MEDIDA: 8-10-11mm · LARGO VARILLA: 65mm

**39230**



1/4"

20u



**classic**



BVH08

## VASOS MAGNETICOS - METRICOS

5 PIEZAS · MEDIDA: 8mm · LARGO VARILLA: 65mm

**39232**



1/4"

20u



**classic**



BVH10

## VASOS MAGNETICOS - METRICOS

5 PIEZAS · MEDIDA: 10mm · LARGO VARILLA: 65mm

**39233**



1/4"

20u



**classic**



BAM1060

## ADAPTADOR HEXAGONAL

**39242**

TIPO: magnetico - LARGO: 60mm



5u



**classic**



BAB061

**39240**

TIPO: bolillao - LARGO: 25mm



BAB062

**39241**

TIPO: bolilla - LARGO: 50mm



10u



**classic**



## ALICATE UNIVERSAL CON CORTE

Q107 **39270** PESADA - 7" - LARGO: 180mm



Q108 **39271** PESADA - 8" - LARGO: 200mm



**10u**

PACKING



**premium**



## ALICATE CORTE DIAGONAL

LIGERO - 1 1/2" - LARGO: 140mm

Q205 **39274**



**20u**

PACKING



**classic**



## ALICATE CORTE DIAGONAL - AISLA. PESADA

Q206 **39273** NORMAL - 6 1/4" - LARGO: 160mm



Q207 **39272** REFORZADO - 7" - LARGO: 180mm



**10u**

PACKING



**classic**



## ALICATES MEDIA CAÑA CON CORTE

Q306 **39259** PESADA - 6 1/4" - LARGO: 160mm



Q308 **39260** PESADA - 8" - LARGO: 200mm



**10u**

PACKING



**classic**



## ALICATES

QA108 **39257** UNIVERSAL CON CORTE  
200mm - 8"



QA206 **39258** CORTE DIAGONAL  
150mm - 6"



**10u**

PACKING



39257

39258



**classic**

Q701

**MINI ALICATE - UNIVERSAL**

LARGO: 120mm · MATERIAL: CARBONO

**39277****10u****classic**

Q702

**MINI ALICATE - CORTE DIAGONAL**

LARGO: 115mm · MATERIAL: CHROME VANADIUM

**39278****10u****classic**

Q703

**MINI ALICATE - PUNTA SEMIREDONDA**

LARGO: 130mm · MATERIAL: CARBONO

**39279****10u****classic**

Q704

**MINI ALICATE - PUNTA SEMIREDONDA CURVA**

LARGO: 130mm · MATERIAL: CARBONO

**39261****10u****classic**

Q705

**MINI ALICATE - CORTE FRONTAL**

LARGO: 110mm · MATERIAL: CHROME VANADIUM

**39262****10u**



**classic**



Q807

## ALICATE C.V SEGUER RECTO

FUNCION: ABRIR · LARGO: 180mm

**39280**



**10u**

PACKING



**classic**



Q817

## ALICATE C.V SEGUER CURVO 90°

FUNCION: ABRIR · LARGO: 170mm

**39281**



**10u**

PACKING



**classic**



Q827

## ALICATE C.V SEGUER RECTO

FUNCION: CERRAR · LARGO: 180mm

**39282**



**10u**

PACKING



**classic**



Q837

## ALICATE C.V SEGUER CURVO 90°

FUNCION: CERRAR · LARGO: 170mm

**39283**



**10u**

PACKING



**classic**

Q868

**TENAZA CARPINTERO****39284**LARGO: 200mm  
CORTE: 13mm

8 435223 408609

Q870

**39285**LARGO: 250mm  
CORTE: 16mm

8 435223 408593

**50u**

PACKING

**classic**

Q630

**APERTURA MULTIPLE - MANDIBULA DELGADA**

LARGO: 230mm · 9" · 6 POSICIONES · AISLACION: SUMERGIDA

**39275**

8 435223 403796

**10u**

PACKING

**classic**

Q617

**ALICATE BOMBA DE AGUA CON CANAL****39263**LARGO: 180mm · 7"  
7 POSICIONES

8 435223 403796

Q620

**39264**LARGO: 250mm · 10"  
7 POSICIONES

8 435223 403796

**10u**

PACKING

**classi**

Q610

**APERTURA MULTIPLE**

LARGO: 250mm · 10" · 6 POSICIONES · AISLACION: SUMERGIDA

**39265**

8 435223 402638

**10u**

PACKING

**classic**

Q800

**JUEGO ALICATES ARANDELAS 10-50mm**

MANDIBULA INTERCAMBIABLE: LARGO 180mm

**39276**

8 435223 403796

**10u**

PACKING



**classic**



Q878

## MINI ALICATE - PUNTA SEMIREDONDA CURVA

LARGO: 130mm · MATERIAL: CARBONO

**39267**



10u

PACKING



**classic**



Q507

## ALICATE DE PRESION - MANDIBULA CURVA

**39256**

APERT. MAX.: 37mm · 1 1/2"  
LARGO: 180mm 7"



Q510

**39255**

APERT. MAX.: 44mm · 1 3/4"  
LARGO: 230mm 9"



10u

PACKING



**classic**



TA130

## TENAZA ENCOFRADOR

LARGO: 300mm - 12"

**39292**



CORTE MEDIO



10u

PACKING



**classic**



TA230

## TENAZA ENCOFRADOR

LARGO: 300mm - 12"

**39293**



CORTE ENTERO



10u

PACKING



**classic**



TC07

## TENAZA CARPINTERO

LARGO: 180mm - 7"

**39295**



TC08

**39296**

LARGO: 200mm - 8"



CORTE ENTERO



10u

PACKING



**premium**

**TJ14**
**TIJERA CORTAPERNO**
**39301**

LARGO: 350mm · CORTE: 5mm


**TJ18**
**39302**

LARGO: 450mm · CORTE: 6mm


**TJ24**
**39303**

LARGO: 600mm · CORTE: 8mm


**6u**

**premium**

**TJ30**
**TIJERA CORTAPERNO**
**39304**

LARGO: 750mm · CORTE: 10mm


**TJ36**
**39305**

LARGO: 900mm · CORTE: 12mm


**1u**

**classic**

**TJ08**
**TIJERA ALAMBRADOR**

LARGO: 200mm · CORTE MAX.: 4mm

**39306**

**6u**

**classic**

**TH10**
**TIJERA HOJALATERO**
**39307**

 LARGO: 250mm  
CORTE: RECTO

**TH10D**
**39308**

 LARGO: 250mm  
CORTE: DERECHA

**TH10I**
**39309**

 LARGO: 250mm  
CORTE: IZQUIERDA

**10u**

**classic**

**TV08**
**TIJERA CORTA CAÑO**

LARGO: 195mm · CORTE MAX.: 42mm

**39325**

**10u**




HH107

## PALETA SOLDADA

**39340**

LARGO: 180mm - 7"



HH108

**39341**

LARGO: 200mm - 8"



**10u**



H108

**39343**

LARGO: 200mm - 8"



**12u**



H109

**39344**

LARGO: 230mm - 9"



H110

**39345**

LARGO: 250mm - 8"



**12u**



**premium**

**MG27F**
**MARTILLO GALPONERO**

Ø27mm · MANGO: FIBRA DE VIDRIO · 453gr

**39317**

**6u**

**classic**

**MG27P**
**MARTILLO GALPONERO**

Ø27mm · MANGO: MADERA · 453gr

**39316**

**6u**

**premium**

**MB02**
**MARTILLO BOLA**
**39323**

 Ø25mm · 200gr  
MANGO: FIBRA DE VIDRIO

**MB03**
**39324**

 Ø28mm · 335gr  
MANGO: FIBRA DE VIDRIO

**MB04**
**39326**

 Ø30mm · 450gr  
MANGO: FIBRA DE VIDRIO

**6u**

**classic**

**MC18**
**MARTILLO CARPINTERO**
**39322**

 18mm · 200gr  
MANGO: MADERA

**MC20**
**39320**

 20mm · 300gr  
MANGO: MADERA

**MC22**
**39321**

 22mm · 400gr  
MANGO: MADERA

**6u**


**premium**



MA10F

## MACETA MANGO DE FIBRA

**39310**

40x40mm · 1.000gr



MA15F

**39311**

45x50mm · 1.500gr



**4u**



**classic**



MA10

## MACETA MANGO DE MADERA

**39318**

40x40mm · 1.000gr



**4u**



**classic**



MG05

## MACETA MAZA DE GOMA

**39312**

Ø56mm · 500gr  
MANGO: MADERA



MG07

**39313**

Ø62mm · 700gr  
MANGO: MADERA



**4u**



**classic**



MS30

## PIQUETA SOLDADOR

MANGO: MADERA · 300gr

**39314**



**6u**



**premium**

RM1P

**REMACHADORA MANUAL 250mm**

10" · 4 PICOS PARA REMACHES DE 2,4 - 3,5 - 4 - 5mm

**39327****6u**

PACKING

**classic**

RM2C

**REMACHADORA DOS MANOS 530mm**

21" · 4 PICOS PARA REMACHES DE 3,5 - 4 - 4,8 - 6 - 6,4mm

**39328****10u**

PACKING





## classic



BROCAS  
Ø1mm A 4mm  
BLISTER CON 2 UNIDADES



MX0100

MX0125

MX0150

## BROCA ACERO RAPIDO METRICA

**39361**

Ø1mm · LARGO: 34mm  
MAX.: 4.500 rpm



**39362**

Ø1,25mm · LARGO: 38mm  
MAX.: 4.500 rpm



**39363**

Ø1,5mm · LARGO: 40mm  
MAX.: 4.500 rpm



10u



## classic



BROCAS  
Ø1mm A 4mm  
BLISTER CON 2 UNIDADES



MX0175

MX0200

MX0225

## BROCA ACERO RAPIDO METRICA

**39364**

Ø1,75mm · LARGO: 46mm  
MAX.: 4.500 rpm



**39365**

Ø2mm · LARGO: 49mm  
MAX.: 4.500 rpm



**39399**

Ø2,25mm · LARGO: 53mm  
MAX.: 4.500 rpm



10u



## classic



BROCAS  
Ø1mm A 4mm  
BLISTER CON 2 UNIDADES



MX0250

MX0275

MX0300

## BROCA ACERO RAPIDO METRICA

**39366**

Ø2,5mm · LARGO: 57mm  
MAX.: 3.000 rpm



**39367**

Ø2,75mm · LARGO: 60mm  
MAX.: 3.000 rpm



**39368**

Ø3mm · LARGO: 61mm  
MAX.: 4.500 rpm



10u



## classic



BROCAS  
Ø1mm A 4mm  
BLISTER CON 2 UNIDADES



MX0325

MX0350

## BROCA ACERO RAPIDO METRICA

**39369**

Ø3,25mm · LARGO: 65mm  
MAX.: 3.000 rpm



**39370**

Ø3,50mm · LARGO: 70mm  
MAX.: 3.000 rpm



10u



## classic



BROCAS  
Ø1mm A 4mm  
BLISTER CON 2 UNIDADES



MX0375

MX0400

## BROCA ACERO RAPIDO METRICA

**39371**

Ø3,75mm · LARGO: 70mm  
MAX.: 2.500 rpm



**39372**

Ø4mm · LARGO: 75mm  
MAX.: 2.000 rpm



10u



**classic**



BROCAS  
Ø4mm A 13mm  
BLISTER CON 1 UNIDAD



**MX0425**

**MX0450**

## BROCA ACERO RAPIDO METRICA

**39373**

Ø4,25mm · LARGO: 75mm  
MAX.: 2.000 rpm



**39374**

Ø4,5mm · LARGO: 80mm  
MAX.: 2.000 rpm



**10u**



**classic**



BROCAS  
Ø4mm A 13mm  
BLISTER CON 1 UNIDAD



**MX0475**

**MX0500**

**MX0525**

## BROCA ACERO RAPIDO METRICA

**39375**

Ø4,75mm · LARGO: 80mm  
MAX.: 2.000 rpm



**39376**

Ø5mm · LARGO: 86mm  
MAX.: 2.000 rpm



**39377**

Ø5,25mm · LARGO: 86mm  
MAX.: 2.000 rpm



**10u**



**classic**



BROCAS  
Ø4mm A 13mm  
BLISTER CON 1 UNIDAD



**MX0550**

**MX0575**

**MX0600**

## BROCA ACERO RAPIDO METRICA

**39378**

Ø5,5mm · LARGO: 93mm  
MAX.: 2.000 rpm



**39379**

Ø5,75mm · LARGO: 93mm  
MAX.: 2.000 rpm



**39380**

Ø6mm · LARGO: 93mm  
MAX.: 1.500 rpm



**10u**



**classic**



BROCAS  
Ø4mm A 13mm  
BLISTER CON 1 UNIDAD



**MX0625**

**MX0650**

**MX0675**

## BROCA ACERO RAPIDO METRICA

**39381**

Ø6,25mm · LARGO: 101mm  
MAX.: 1.500 rpm



**39382**

Ø6,50mm · LARGO: 101mm  
MAX.: 1.500 rpm



**39383**

Ø6,75mm · LARGO: 101mm  
MAX.: 1.500 rpm



**10u**



**classic**



BROCAS  
Ø4mm A 13mm  
BLISTER CON 1 UNIDAD



**MX700**

**MX725**

**MX750**

## BROCA ACERO RAPIDO METRICA

**39384**

Ø7mm · LARGO: 109mm  
MAX.: 1.500 rpm



**39385**

Ø7,25mm · LARGO: 109mm  
MAX.: 1.500 rpm



**39386**

Ø7,50mm · LARGO: 109mm  
MAX.: 1.500 rpm



**10u**



**classic**



BROCAS  
Ø4mm A 13mm  
BLISTER CON 1 UNIDAD



MX0775

MX0800

## BROCA ACERO RAPIDO METRICA

**39387**

Ø7,75mm · LARGO: 117mm  
MAX.: 1.500 rpm



**39388**

Ø8mm · LARGO: 117mm  
MAX.: 1.500 rpm



10u

PACKING



**classic**



BROCAS  
Ø4mm A 13mm  
BLISTER CON 1 UNIDAD



MX0825

MX0850

MX0875

## BROCA ACERO RAPIDO METRICA

**39389**

Ø8,25mm · LARGO: 117mm  
MAX.: 1.500 rpm



**39390**

Ø8,50mm · LARGO: 117mm  
MAX.: 1.000 rpm



**39391**

Ø8,75mm · LARGO: 125mm  
MAX.: 1.000 rpm



10u

PACKING



**classic**



BROCAS  
Ø4mm A 13mm  
BLISTER CON 1 UNIDAD



MX0900

MX0925

MX0950

## BROCA ACERO RAPIDO METRICA

**39392**

Ø9mm · LARGO: 125mm  
MAX.: 1.000 rpm



**39393**

Ø9,25mm · LARGO: 125mm  
MAX.: 1.000 rpm



**39394**

Ø9,50mm · LARGO: 125mm  
MAX.: 1.000 rpm



10u

PACKING



**classic**



BROCAS  
Ø4mm A 13mm  
BLISTER CON 1 UNIDAD



MX0975

MX1000

MX1025

## BROCA ACERO RAPIDO METRICA

**39395**

Ø9,75mm · LARGO: 133mm  
MAX.: 1.000 rpm



**39400**

Ø10mm · LARGO: 133mm  
MAX.: 1.000 rpm



**39401**

Ø10,25mm · LARGO: 133mm  
MAX.: 1.000 rpm



10u

PACKING



**classic**



BROCAS  
Ø4mm A 13mm  
BLISTER CON 1 UNIDAD



MX1050

MX1075

MX1100

## BROCA ACERO RAPIDO METRICA

**39402**

Ø10,5mm · LARGO: 133mm  
MAX.: 1.000 rpm



**39403**

Ø10,75mm · LARGO: 142mm  
MAX.: 1.000 rpm



**39404**

Ø11mm · LARGO: 142mm  
MAX.: 800 rpm



10u

PACKING



**classic**



BROCAS  
Ø4mm A 13mm  
BLISTER CON 1 UNIDAD



**MX1125**

**MX1150**

## BROCA ACERO RAPIDO METRICA

**39405**

Ø11,25mm · LARGO: 142mm  
MAX.: 800 rpm



**39406**

Ø11,50mm · LARGO: 142mm  
MAX.: 800 rpm



**10u**



**classic**



BROCAS  
Ø4mm A 13mm  
BLISTER CON 1 UNIDAD



**MX1175**

**MX1200**

**MX1225**

## BROCA ACERO RAPIDO METRICA

**39407**

Ø11,75mm · LARGO: 142mm  
MAX.: 800 rpm



**39408**

Ø12mm · LARGO: 151mm  
MAX.: 800 rpm



**39409**

Ø12,25mm · LARGO: 151mm  
MAX.: 800 rpm



**10u**



**classic**



BROCAS  
Ø4mm A 13mm  
BLISTER CON 1 UNIDAD



**MX1250**

**MX1275**

**MX1300**

## BROCA ACERO RAPIDO METRICA

**39410**

Ø12,50mm · LARGO: 151mm  
MAX.: 800 rpm



**39411**

Ø12,75mm · LARGO: 151mm  
MAX.: 800 rpm



**39412**

Ø13mm · LARGO: 151mm  
MAX.: 800 rpm



**10u**



**classic**



MCJ9

## JUEGO BROCAS HSS

MADERA Y MAMPOSTERIA · 9 PIEZAS: Ø5, 6, 8mm  
APTO PARA PERCUSION

**39351**



100u

PACKING



**classic**



MJ6

## JUEGO BROCAS HSS

HORMIGON, PLASTICOS, HIERRO FUNDIDO Y METALES  
NO FERROSOS · 6 PIEZAS: Ø2, 3, 4, 5, 6, 8mm

**39352**



100u

PACKING



**classic**



MJ8

## JUEGO BROCAS HSS

HORMIGON, PLASTICOS, HIERRO FUNDIDO Y METALES  
NO FERROSOS · 8 PIEZAS: Ø3, 4, 5, 6, 7, 8, 9, 10mm

**39353**



100u

PACKING



**classic**



MCJ5

## JUEGO BROCAS HSS

MADERA · 5 PIEZAS: Ø4, 5, 6, 8, 10mm

**39354**



100u

PACKING



**classic**



W04

**39355**

Ø4mm · LARGO: 75mm  
COLA CILINDRICA



W05

**39356**

Ø5mm · LARGO: 85mm  
COLA CILINDRICA



W06

**39357**

Ø6mm · LARGO: 100mm  
COLA CILINDRICA



10u

PACKING



**classic**



W08

## BROCA WIDIA STANDARD CORTA

**39358**

Ø8mm · LARGO: 120mm  
COLA CILINDRICA



W10

**39359**

Ø10mm · LARGO: 120mm  
COLA CILINDRICA



W12

**39360**

Ø12mm · LARGO: 150mm  
COLA CILINDRICA



10u

PACKING



**classic**



WJ4

## JUEGO BROCAS WIDIA

5 PIEZAS: Ø5, 6, 8, 10mm · LARGO: 85,100,120mm

**39350**



45u

PACKING



**classic**



WS0511

## BROCA SDS + PUNTA WIDIA

**39413**

Ø5mm · LARGO UTIL: 60mm  
LARGO TOTAL: 110mm



WS0611

**39414**

Ø6mm · LARGO UTIL: 60mm  
LARGO TOTAL: 110mm



WS0616

**39415**

Ø6mm · LARGO UTIL: 110mm  
LARGO TOTAL: 160mm



10u

PACKING



**classic**



WS0811

## BROCA SDS + PUNTA WIDIA

**39417**

Ø8mm · LARGO UTIL: 60mm  
LARGO TOTAL: 110mm



WS0816

**39418**

Ø8mm · LARGO UTIL: 160mm  
LARGO TOTAL: 210mm



WS0841

**39421**

Ø8mm · LARGO UTIL: 360mm  
LARGO TOTAL: 410mm



10u

PACKING



**classic**



WS1011

## BROCA SDS + PUNTA WIDIA

**39422**

Ø10mm · LARGO UTIL: 60mm  
LARGO TOTAL: 110mm



WS1016

**39423**

Ø10mm · LARGO UTIL: 160mm  
LARGO TOTAL: 210mm



WS1041

**39426**

Ø10mm · LARGO UTIL: 360mm  
LARGO TOTAL: 410mm



10u

PACKING



**classic**



WS1216

WS1241

WS1421

## BROCA SDS + PUNTA WIDIA

**39427**

Ø12mm · LARGO UTIL: 110mm  
LARGO TOTAL: 160mm



**39430**

Ø12mm · LARGO UTIL: 360mm  
LARGO TOTAL: 410mm



**39431**

Ø14mm · LARGO UTIL: 160mm  
LARGO TOTAL: 210mm



10u



**classic**



WS1441

WS1621

## BROCA SDS + PUNTA WIDIA

**39433**

Ø14mm · LARGO UTIL: 360mm  
LARGO TOTAL: 410mm



**39434**

Ø16mm · LARGO UTIL: 160mm  
LARGO TOTAL: 210mm



10u





WSC1422

**CINCELES - ENCASTRE SDS+**

TIPO: PLANO · LARGO UTIL: 190mm · PUNTA: 22mm

**39437**

WSC1440

**CINCELES - ENCASTRE SDS+**

TIPO: PLANO · LARGO UTIL: 190mm · PUNTA: 40mm

**39438**

WSC1425

**CINCELES - ENCASTRE SDS+**

TIPO: PUNTA · LARGO UTIL: 190mm · PUNTA

**39439**

WSC1460

**CINCELES - ENCASTRE SDS+**

TIPO: GUBIA · LARGO UTIL: 190mm · PUNTA: GUBIA

**39440**



**premium**



AS01

## ARCOS DE SIERRA TUBULAR - PROFES.

TIPO: PESADO · LARGO HOJA: 300mm  
PARA CORTES DE MADERA, YESOS, PLASTICOS... · 45° Y 90°

**39470**



**6u**

PACKING



**classic**



AS02

## ARCOS DE SIERRA TUBULAR

TIPO: LIGERO · LARGO HOJA: 300mm  
PARA CORTES PERFLERIA, ACERO, ALUMINIO... · 180° Y 90°

**39471**



**10u**

PACKING



**classic**



AS11

## ARCOS DE SIERRA JUNIOR

TIPO: MANGO PISTOLA · LARGO HOJA: 150mm  
PARA ARTESANOS Y PROFESIONALES

**39472**



**10u**

PACKING



**classic**



AS23

## HOJA BIMETALICA

DIENTES: 18 · LARGO: 300mm

**39473**



**10u**

PACKING



**classic**



AS24

**39474**

DIENTES: 24 · LARGO: 300mm



AS25

**39475**

DIENTES: 32 · LARGO: 300mm



**10u**

PACKING



**classic**



DFZ1040

DFZ1060

## FLAP ZIRCONIO

**39476**

T27-115x22,2mm · GRANO: 40  
MAX. RPM: 13.300rpm



**39477**

T27-115x22,2mm · GRANO: 60  
MAX. RPM: 13.300rpm



**5u**



**classic**



DFZ1080

DFZ1120

## FLAP ZIRCONIO

**39478**

T27-115x22,2mm · GRANO: 80  
MAX. RPM: 13.300rpm



**39479**

T27-115x22,2mm · GRANO: 120  
MAX. RPM: 13.300rpm



**5u**



**classic**



DF1040

DF1060

## OXIDO DE ALUMINIO

**39480**

T27-115x22,2mm · GRANO: 40  
MAX. RPM: 13.300rpm



**39481**

T27-115x22,2mm · GRANO: 60  
MAX. RPM: 13.300rpm



**5u**



**classic**



DF1080

DF1120

## OXIDO DE ALUMINIO

**39482**

T27-115x22,2mm · GRANO: 80  
MAX. RPM: 13.300rpm



**39483**

T27-115x22,2mm · GRANO: 120  
MAX. RPM: 13.300rpm



**5u**



**premium**



AX1100

AX1120

AX1150

## ANTIEMPASTE - OXIDO DE ALUMINIO

**39500**

GRANO: 100 · 230x280mm



**39501**

GRANO: 120 · 230x280mm



**39502**

GRANO: 150 · 230x280mm



**50u**

PACKING



**premium**



AX1180

AX1220

AX1240

## ANTIEMPASTE - OXIDO DE ALUMINIO

**39503**

GRANO: 180 · 230x280mm



**39504**

GRANO: 220 · 230x280mm



**39505**

GRANO: 240 · 230x280mm



**50u**

PACKING



**premium**



AX1280

AX1360

## ANTIEMPASTE - OXIDO DE ALUMINIO

**39506**

GRANO: 280 · 230x280mm



**39507**

GRANO: 360 · 230x280mm



**50u**

PACKING



premium



AX3060

AX3080

AX3100

## LIJA AL AGUA - CARBURO DE SILICIO

**39526**

GRANO: 60 · 230x280mm



**39527**

GRANO: 80 · 230x280mm



**39528**

GRANO: 100 · 230x280mm



50u

PACKING



premium



AX3120

AX3150

AX3180

## LIJA AL AGUA - CARBURO DE SILICIO

**39529**

GRANO: 120 · 230x280mm



**39530**

GRANO: 150 · 230x280mm



**39531**

GRANO: 180 · 230x280mm



50u

PACKING



premium



AX3220

AX3240

AX3280

## LIJA AL AGUA - CARBURO DE SILICIO

**39532**

GRANO: 220 · 230x280mm



**39533**

GRANO: 240 · 230x280mm



**39534**

GRANO: 280 · 230x280mm



50u

PACKING



premium



AX3320

AX3360

AX3400

## LIJA AL AGUA - CARBURO DE SILICIO

**39535**

GRANO: 320 · 230x280mm



**39536**

GRANO: 360 · 230x280mm



**39537**

GRANO: 400 · 230x280mm



50u

PACKING



premium



AX3500

AX3600

AX4000

## LIJA AL AGUA - CARBURO DE SILICIO

**39538**

GRANO: 500 · 230x280mm



**39539**

GRANO: 600 · 230x280mm



**39540**

GRANO: 1.000 · 230x280mm



50u

PACKING



premium



AX4200

AX4500

## LIJA AL AGUA - CARBURO DE SILICIO

**39541** GRANO: 1.200 · 230x280mm



**39542** GRANO: 2.500 · 230x280mm



50u

PACKING



premium



AX2036

AX2040

AX2050

## TELA ESMERIL - CARBURO DE SILICIO

**39513** GRANO: 36 · 230x280mm



**39514** GRANO: 40 · 230x280mm



**39515** GRANO: 50 · 230x280mm



50u

PACKING



premium



AX2060

AX2080

AX2100

## TELA ESMERIL - CARBURO DE SILICIO

**39516** GRANO: 60 · 230x280mm



**39517** GRANO: 80 · 230x280mm



**39518** GRANO: 100 · 230x280mm



50u

PACKING



premium



AX2120

AX2150

AX2180

## TELA ESMERIL - CARBURO DE SILICIO

**39519** GRANO: 120 · 230x280mm



**39520** GRANO: 150 · 230x280mm



**39521** GRANO: 180 · 230x280mm



50u

PACKING



premium



AX2220

AX2240

AX2280

AX2320

## TELA ESMERIL - CARBURO DE SILICIO

**39522** GRANO: 220 · 230x280mm



**39523** GRANO: 240 · 230x280mm



**39524** GRANO: 280 · 230x280mm



**39525** GRANO: 320 · 230x280mm



**classic**



AX01

## PAPEL LIJA - OXIDO DE ALUMINIO

**39508**

GRANO: 220 · 230x280mm



AX02

**39509**

GRANO: 180 · 230x280mm



AX03

**39510**

GRANO: 120 · 230x280mm



50u

PACKING



**classic**



AX04

## PAPEL LIJA - OXIDO DE ALUMINIO

**39511**

GRANO: 80 · 230x280mm



AX05

**39512**

GRANO: 50 · 230x280mm




50u

PACKING



**classic**



AY1824

## DISCO DE FIBRA

**39543**

GRANO: 24 · 180x22,23mm  
MAX. RPM: 8.600rpm



AY1836

**39544**

GRANO: 36 · 180x22,23mm  
MAX. RPM: 8.600rpm




50u

PACKING



**classic**



AY1850

## DISCO DE FIBRA

**39545**

GRANO: 50 · 180x22,23mm  
MAX. RPM: 8.600rpm



AY1860

**39546**

GRANO: 60 · 180x22,23mm  
MAX. RPM: 8.600rpm




50u

PACKING



**classic**



AY1880

## DISCO DE FIBRA

**39547**

GRANO: 80 · 180x22,23mm  
MAX. RPM: 8.600rpm



AY1900

**39548**

GRANO: 100 · 180x22,23mm  
MAX. RPM: 8.600rpm



AY1920

**39549**

GRANO: 120 · 180x22,23mm  
MAX. RPM: 8.600rpm



50u

PACKING



**classic**



AZJ315

AZJ325

## JUEGO CON ESPIGA Ø6mm

**89200**

GRANO: 50-80-120  
Ø 30mm · ESPESOR: 15mm



**89201**

GRANO: 50-80-120  
Ø 30mm · ESPESOR: 25mm



40u



**classic**



AZJ420

AZJ430

## JUEGO CON ESPIGA Ø6mm

**89202**

GRANO: 50-80-120  
Ø 40mm · ESPESOR: 20mm



**89203**

GRANO: 50-80-120  
Ø 40mm · ESPESOR: 30mm



40u



**classic**



AZJ530

AZJ630

## JUEGO CON ESPIGA Ø6mm

**89204**

GRANO: 50-80-120  
Ø 50mm · ESPESOR: 30mm



**89205**

GRANO: 50-80-120  
Ø 60mm · ESPESOR: 30mm



40u



**classic**



AZ205

AZ210

## JUEGO DE PIEDRAS MONTADAS

**89224**

VASTAGO: 1/4" · PIEDRAS: 5



**89225**

VASTAGO: 1/4" y 1/8"  
PIEDRAS: 10



10u



**classic**



AZ31505

AZ31508

AZ31512

## LIJAS MONTADAS CON ESPIGA Ø6mm

**89206**

GRANO: 50 · 30x15mm  
MAX. RPM: 25.500rpm



**89207**

GRANO: 80 · 30x15mm  
MAX. RPM: 25.500rpm



**89208**

GRANO: 120 · 30x15mm  
MAX. RPM: 25.500rpm



10u



**classic**



AZ32505

AZ32508

AZ32512

## LIJAS MONTADAS CON ESPIGA Ø6mm

**89209**

**GRANO: 50** · 30x25mm  
MAX. RPM: 25.500rpm



**89210**

**GRANO: 80** · 30x25mm  
MAX. RPM: 25.500rpm



**89211**

**GRANO: 120** · 30x25mm  
MAX. RPM: 25.500rpm



10u

PACKING



**classic**



AZ42005

AZ42008

AZ42012

## LIJAS MONTADAS CON ESPIGA Ø6mm

**89212**

**GRANO: 50** · 40x20mm  
MAX. RPM: 19.100rpm



**89213**

**GRANO: 80** · 40x20mm  
MAX. RPM: 19.100rpm



**89214**

**GRANO: 120** · 40x20mm  
MAX. RPM: 19.100rpm



10u

PACKING



**classic**



AZ43005

AZ43008

AZ43012

## LIJAS MONTADAS CON ESPIGA Ø6mm

**89215**

**GRANO: 50** · 40x30mm  
MAX. RPM: 19.100rpm



**89216**

**GRANO: 80** · 40x30mm  
MAX. RPM: 19.100rpm



**89217**

**GRANO: 120** · 40x30mm  
MAX. RPM: 19.100rpm



10u

PACKING



**classic**



AZ53005

AZ53008

AZ53012

## LIJAS MONTADAS CON ESPIGA Ø6mm

**89218**

**GRANO: 50** · 50x30mm  
MAX. RPM: 15.300rpm



**89219**

**GRANO: 80** · 50x30mm  
MAX. RPM: 15.300rpm



**89220**

**GRANO: 120** · 50x30mm  
MAX. RPM: 15.300rpm



10u

PACKING



**classic**



AZ63005

AZ63008

AZ63012

## LIJAS MONTADAS CON ESPIGA Ø6mm

**89221**

**GRANO: 50** · 60x30mm  
MAX. RPM: 12.700rpm



**89222**

**GRANO: 80** · 60x30mm  
MAX. RPM: 12.700rpm



**89223**

**GRANO: 120** · 60x30mm  
MAX. RPM: 12.700rpm



10u

PACKING





**classic**



SC124

SC140

SC724

## SIERRA CIRCULAR PARA MADERA

**39550**

Ø 115mm · 24 DIENTES

MAX. RPM: 10.000rpm



**39551**

Ø 115mm · 40 DIENTES

MAX. RPM: 10.000rpm



**39552**

Ø 180mm · 24 DIENTES

MAX. RPM: 6.400rpm



10u

PACKING



**classic**



SC740

SC760

## SIERRA CIRCULAR PARA MADERA

**39553**

Ø 180mm · 40 DIENTES

MAX. RPM: 6.400rpm



**39554**

Ø 180mm · 60 DIENTES

MAX. RPM: 6.400rpm



10u

PACKING



**classic**



SC2330

SC2348

## SIERRA CIRCULAR PARA MADERA

**39555**

Ø 230mm · 30 DIENTES

MAX. RPM: 5.000rpm



**39556**

Ø 230mm · 48 DIENTES

MAX. RPM: 5.000rpm



5u

PACKING



**classic**



SYJ02

## JUEGOS SIERRA COPAS BIMETALICAS

6 SIERRAS DE COPA + 2 SOPORTES (39630/39631)

**39580**



10u



**classic**



SY1014

## SIERRAS COPAS BIMETALICAS

**39581**

Ø 14mm · SOPORTE: 39630  
MAX. RPM: 300-3.000 rpm



SY1016

**39582**

Ø 16mm · SOPORTE: 39630  
MAX. RPM: 275-3.000 rpm



SY1017

**39583**

Ø 17mm · SOPORTE: 39630  
MAX. RPM: 250-3.000 rpm



10u



**classic**



SY1019

## SIERRAS COPAS BIMETALICAS

**39584**

Ø 19mm · SOPORTE: 39630  
MAX. RPM: 230-3.000 rpm



SY1020

**39585**

Ø 20mm · SOPORTE: 39630  
MAX. RPM: 240-3.000 rpm



SY1021

**39586**

Ø 21mm · SOPORTE: 39630  
MAX. RPM: 210-3.000 rpm



10u



**classic**



SY1022

## SIERRAS COPAS BIMETALICAS

**39587**

Ø 22mm · SOPORTE: 39630  
MAX. RPM: 195-3.000 rpm



SY1024

**39588**

Ø 24mm · SOPORTE: 39630  
MAX. RPM: 185-3.000 rpm



SY1025

**39589**

Ø 25mm · SOPORTE: 39630  
MAX. RPM: 175-2.700 rpm



10u



**classic**



SY1027

## SIERRAS COPAS BIMETALICAS

**39590**

Ø 27mm · SOPORTE: 39630  
MAX. RPM: 160-2.700 rpm



SY1029

**39591**

Ø 29mm · SOPORTE: 39630  
MAX. RPM: 150-2.700 rpm



SY1030

**39592**

Ø 30mm · SOPORTE: 39630  
MAX. RPM: 145-2.400 rpm



10u



**classic**



SY1032

SY1033

SY1035

## SIERRAS COPAS BIMETALICAS

**39593**

Ø 32mm · SOPORTE: 39631  
MAX. RPM: 140-2.400 rpm



**39594**

Ø 33mm · SOPORTE: 39631  
MAX. RPM: 135-2.400 rpm



**39595**

Ø 35mm · SOPORTE: 39631  
MAX. RPM: 125-2.400 rpm



10u

PACKING



**classic**



SY1037

SY1038

SY1040

## SIERRAS COPAS BIMETALICAS

**39596**

Ø 37mm · SOPORTE: 39631  
MAX. RPM: 120-2.400 rpm



**39597**

Ø 38mm · SOPORTE: 39631  
MAX. RPM: 115-2.100 rpm



**39598**

Ø 40mm · SOPORTE: 39631  
MAX. RPM: 110-2.100 rpm



10u

PACKING



**classic**



SY1041

SY1043

SY1044

## SIERRAS COPAS BIMETALICAS

**39599**

Ø 41mm · SOPORTE: 39631  
MAX. RPM: 105-2.100 rpm



**39600**

Ø 43mm · SOPORTE: 39631  
MAX. RPM: 100-2.100 rpm



**39601**

Ø 44mm · SOPORTE: 39631  
MAX. RPM: 95-2.100 rpm



10u

PACKING



**classic**



SY1046

SY1048

SY1051

## SIERRAS COPAS BIMETALICAS

**39602**

Ø 46mm · SOPORTE: 39631  
MAX. RPM: 95-2.100 rpm



**39603**

Ø 48mm · SOPORTE: 39631  
MAX. RPM: 90-2.000 rpm



**39604**

Ø 51mm · SOPORTE: 39631  
MAX. RPM: 85-2.000 rpm



10u

PACKING



**classic**



SY1052

SY1054

SY1057

## SIERRAS COPAS BIMETALICAS

**39605**

Ø 52mm · SOPORTE: 39631  
MAX. RPM: 80-2.000 rpm



**39606**

Ø 54mm · SOPORTE: 39631  
MAX. RPM: 80-2.000 rpm



**39607**

Ø 57mm · SOPORTE: 39631  
MAX. RPM: 75-2.000 rpm



10u

PACKING



**classic**



SY1059

SY1060

SY1064

## SIERRAS COPAS BIMETALICAS

**39608**

Ø 59mm · SOPORTE: 39631  
MAX. RPM: 75-2.000 rpm



**39609**

Ø 60mm · SOPORTE: 39631  
MAX. RPM: 70-2.000 rpm



**39610**

Ø 64mm · SOPORTE: 39631  
MAX. RPM: 65-1.800 rpm



5u

PACKING



**classic**



SY1065

SY1067

SY1068

## SIERRAS COPAS BIMETALICAS

**39611**

Ø 65mm · SOPORTE: 39631  
MAX. RPM: 65-1.800 rpm



**39612**

Ø 67mm · SOPORTE: 39631  
MAX. RPM: 65-1.800 rpm



**39613**

Ø 68mm · SOPORTE: 39631  
MAX. RPM: 65-1.800 rpm



5u

PACKING



**classic**



SY1070

SY1073

SY1076

## SIERRAS COPAS BIMETALICAS

**39614**

Ø 70mm · SOPORTE: 39631  
MAX. RPM: 60-1.800 rpm



**39615**

Ø 73mm · SOPORTE: 39631  
MAX. RPM: 60-1.800 rpm



**39616**

Ø 76mm · SOPORTE: 39631  
MAX. RPM: 55-1.500 rpm



5u

PACKING



**classic**



SY1079

SY1083

SY1086

## SIERRAS COPAS BIMETALICAS

**39617**

Ø 79mm · SOPORTE: 39631  
MAX. RPM: 55-1.500 rpm



**39618**

Ø 83mm · SOPORTE: 39631  
MAX. RPM: 50-1.500 rpm



**39619**

Ø 86mm · SOPORTE: 39631  
MAX. RPM: 50-1.200 rpm



5u

PACKING



**classic**



SY1089

SY1092

SY1095

## SIERRAS COPAS BIMETALICAS

**39620**

Ø 89mm · SOPORTE: 39631  
MAX. RPM: 45-1.200 rpm



**39621**

Ø 92mm · SOPORTE: 39631  
MAX. RPM: 45-1.200 rpm



**39622**

Ø 95mm · SOPORTE: 39631  
MAX. RPM: 45-1.200 rpm



5u

PACKING



**classic**



SY1102

SY1105

SY1111

## SIERRAS COPAS BIMETALICAS

**39623**

Ø 102mm · SOPORTE: 39631  
MAX. RPM: 40-1.000 rpm



**39624**

Ø 105mm · SOPORTE: 39631  
MAX. RPM: 40-1.000 rpm



**39625**

Ø 111mm · SOPORTE: 39631  
MAX. RPM: 40-900 rpm



5u

PACKING



**classic**



SY1121

SY1127

## SIERRAS COPAS BIMETALICAS

**39626**

Ø 121mm · SOPORTE: 39631  
MAX. RPM: 35-900 rpm



**39627**

Ø 127mm · SOPORTE: 39631  
MAX. RPM: 30-800 rpm



5u

PACKING



**classic**



SY1140

SY1146

## SIERRAS COPAS BIMETALICAS

**39628**

Ø 140mm · SOPORTE: 39631  
MAX. RPM: 25-800 rpm



**39629**

Ø 146mm · SOPORTE: 39631  
MAX. RPM: 25-800 rpm



5u

PACKING



**classi**



SY5100

## SOPORTES PARA SIERRAS COPA

PARA SIERRAS COPAS DE 14 A 30mm

**39630**



20u

PACKING



**classi**



SY5200

## SOPORTES PARA SIERRAS COPA

PARA SIERRAS COPAS DE 32 A 152mm

**39631**



10u

PACKING



**classic**



D1110

## DISCOS ABRASIVOS CORTE HIERRO

**39632**

115x1x22,2mm

MAX. RPM: 13.300 rpm



8 435223 400429

D1116

**39633**

115x1,6x22,2mm

MAX. RPM: 13.300 rpm



8 435223 400436

100u



**classic**



D1816

## DISCOS ABRASIVOS CORTE HIERRO

**39636**

180x1,6x22,2mm

MAX. RPM: 8.500 rpm



8 435223 400443

D1825

**39638**

180x2,5x22,2mm

MAX. RPM: 8.500 rpm



8 435223 408715

25u



**classic**



D1148

## DISCOS ABRASIVOS DESBASTE HIERRO

**39645**

115x4,8x22,2mm

MAX. RPM: 13.300 rpm



8 435223 400474

D1160

**39646**

115x6x22,2mm

MAX. RPM: 13.300 rpm



8 435223 411524

D1860

**39649**

180x6x22,2mm

MAX. RPM: 8.500 rpm



8 435223 400504

25u



15u



**classic**



D1132

## DISCOS ABRASIVOS CORTE HIERRO

**39639**

115x3,2x22,2mm

MAX. RPM: 8.500 rpm



8 435223 400467

25u



## classic



D2320

D2325

D3532

## DISCOS ABRASIVOS CORTE HIERRO

**39641**

230x2x22,2mm

MAX. RPM: 6.600 rpm



**39642**

230x2,5x22,2mm

MAX. RPM: 6.600 rpm



**39644**

350x3,2x25,4mm

MAX. RPM: 4.350 rpm



25u

PACKING



15u

PACKING



## classic



SS115

SS230

## DISCOS DIAMANTADOS SEMENTADO LASER

**39652**

Ø115mm · AGUJERO: 22,23

MAX. RPM: 13.200 rpm



**39655**

Ø230mm · AGUJERO: 22,23

MAX. RPM: 6.600 rpm



10u

PACKING



5u

PACKING



## classic



ST115

ST230

## DISCOS DIAMANTADOS TURBO - CORTE SECO

**39656**

Ø115mm · AGUJERO: 22,23

MAX. RPM: 13.200 rpm



**39659**

Ø230mm · AGUJERO: 22,23

MAX. RPM: 6.600 rpm



10u

PACKING



5u

PACKING



## classic



SW115

SW230

## DISCOS DIAMANTADOS CONTINUO - HUMEDO

**39660**

Ø115mm · AGUJERO: 22,23

MAX. RPM: 13.200 rpm



**39663**

Ø230mm · AGUJERO: 22,23

MAX. RPM: 6.600 rpm



10u

PACKING



5u

PACKING



## classic



SS350

## DISCOS DIAMANTADOS SEGMENT. - CORTE SECO

**39664**

Ø350mm · AGUJERO: 30mm

MAX. RPM: 4.300 rpm



10u

PACKING



**classic**



FH060

## CEPILLOS CON ROSCA - VASO

**39665**

Ø60mm

MAX. RPM: 12.500 rpm



FH075

**39666**

Ø75mm

MAX. RPM: 12.500 rpm



10u



**classic**



FT0100

## CEPILLOS CON ROSCA - VASO

**39667**

Ø100mm

MAX. RPM: 8.500 rpm



FT0125

**39668**

Ø125mm

MAX. RPM: 8.500 rpm



10u



**classic**



FH0100

## CEPILLOS CON ROSCA - CONICO

**39669**

Ø100mm

MAX. RPM: 12.500 rpm



FH0115

**39670**

Ø115mm

MAX. RPM: 12.500 rpm



10u



**classic**



FHR60

## CEPILLOS CON ROSCA - VASO

ACERO RETORCIDO

**39671**

Ø60mm

MAX. RPM: 12.500 rpm



10u



**classic**



FHR100

## CEPILLOS CON ROSCA - CONICO

ACERO RETORCIDO

**39672**

Ø100mm

MAX. RPM: 11.000 rpm



10u





**classic**



FTR080

## CEPILLOS CON ROSCA - TAZA

**39673**

Ø80mm

MAX. RPM: 8.500 rpm



FTR125

**39674**

Ø125mm

MAX. RPM: 6.500 rpm



10u



**classic**



FHR115

## CEPILLOS CON ROSCA - PLANO

ACERO RETORCIDO

**39671**

Ø115mm · MECHON: 13mm

MAX. RPM: 11.000 rpm



10u



**classic**



FC100

## CEPILLOS CON ROSCA - CIRCULAR

**39679**

Ø100mm · ESPESOR: 20mm

MAX. RPM: 6.000 rpm



FC125

**39681**

Ø125mm · ESPESOR: 20mm

MAX. RPM: 6.000 rpm



10u



**classic**



FC150

## CEPILLO CON ROSCA - CIRCULAR

**39682**

Ø150mm · ESPESOR: 25mm

MAX. RPM: 6.000 rpm



FC175

**39683**

Ø175mm · ESPESOR: 25mm

MAX. RPM: 6.000 rpm



FC200

**39684**

Ø200mm · ESPESOR: 25mm

MAX. RPM: 4.500 rpm



10u



**classic**


FR100

FR115

FR125

**CEPILLO CON ROSCA - CIRCULAR**
**39693**
**Ø100mm · ESPESOR: 15mm**

MAX. RPM: 12.5000 rpm


**39694**
**Ø115mm · ESPESOR: 15mm**

MAX. RPM: 11.000 rpm


**39695**
**Ø120mm · ESPESOR: 15mm**

MAX. RPM: 11.000 rpm


**10u**

PACKING


**classic**


FR150

FR175

FR200

**CEPILLO CON ROSCA - CIRCULAR**
**39696**
**Ø150mm · ESPESOR: 20mm**

MAX. RPM: 9.000 rpm


**39697**
**Ø175mm · ESPESOR: 20mm**

MAX. RPM: 9.000 rpm


**39698**
**Ø200mm · ESPESOR: 20mm**

MAX. RPM: 6.000 rpm


**10u**

PACKING


**classic**


FAB012

FAB017

FAB026

**BROCHA CON ESPIGA 6mm**
**39685**
**Ø12mm**

MAX. RPM: 6.000 rpm


**39686**
**Ø17mm**

MAX. RPM: 6.000 rpm


**39687**
**Ø26mm**

MAX. RPM: 6.000 rpm


**10u**

PACKING


**classic**


FAT050

FAT075

**TAZA CON ESPIGA 6mm**
**39688**
**Ø50mm**

MAX. RPM: 4.500 rpm


**39689**
**Ø75mm**

MAX. RPM: 4.500 rpm


**10u**

PACKING


**classic**


FAC050

FAC075

FAC100

**CIRCULAR CON ESPIGA 6mm**
**39690**
**Ø50mm**

MAX. RPM: 73500 rpm


**39691**
**Ø75mm**

MAX. RPM: 4.500 rpm


**39692**
**Ø100mm**

MAX. RPM: 4.500 rpm


**10u**

PACKING



**classic**



F116A

## CEPILLO UNIVERSAL MANUAL

ACERO BRONCEADO · MANGO ROJO · LARGO: 245mm

**39680**



24u

PACKING



**classic**



F116B

## CEPILLO UNIVERSAL MANUAL

ACERO BRONCEADO · MANGO AMARILLO · LARGO: 245mm

**39676**



24u

PACKING



**classic**



F116I

## CEPILLO UNIVERSAL MANUAL

ACERO INOXIDABLE · MANGO AZUL · LARGO: 245mm

**39677**



24u

PACKING



**classic**



F1100

## CEPILLO MANUAL LIMPIA LIMAS

TEMPLADO · MANGO AZUL · LARGO: 230mm

**39678**



24u

PACKING



premium



CA0525

## FLEJE DE ACERO AUTOFRENANTE

**39975**

LARGO: 5m  
ANCHO: 25mm



CA0825

**39976**

LARGO: 8m  
ANCHO: 25mm



10u



6u



premium



CC0316

## FLEJE DE ACERO AUTOFRENANTE

**39977**

LARGO: 3m  
ANCHO: 16mm



CC0519

**39978**

LARGO: 5m  
ANCHO: 19mm



12u



classic



CB0316

## FLEJE DE ACERO AUTOFRENANTE

**39979**

LARGO: 3m  
ANCHO: 16mm



CB0519

**39980**

LARGO: 5m  
ANCHO: 19mm



10u



premium



CH1515

## FLEJE FIBRA DE VIDRIO

**39981**

LARGO: 15m  
ANCHO: 15mm



CH3015

**39982**

LARGO: 30m  
ANCHO: 15mm



10u



premium



CH5015

## FLEJE FIBRA DE VIDRIO

LARGO: 50m · ANCHO: 15mm

**39983**



6u



**classic**



CJ1013

## CINTA METRICA FLEJE F VIDRIO

MEDICION: 100m · 30mm

**39984**



6u

PACKING



**classic**



NP50

## NIVELES TUBULARES DE ALUMINIO

**39700**

LARGO: 500mm

GOTAS: 3



NP60

**39701**

LARGO: 600mm

GOTAS: 3



6u

PACKING



**classic**



N30

**39702**

LARGO: 300mm

GOTAS: 3



N40

**39703**

LARGO: 400mm

GOTAS: 3



N50

**39704**

LARGO: 500mm

GOTAS: 3



6u

PACKING



**classic**



N60

**39705**

LARGO: 600mm

GOTAS: 3



N80

**39706**

LARGO: 800mm

GOTAS: 3



N100

**39707**

LARGO: 1.000mm

GOTAS: 3



6u

PACKING



**classic**



NP23

## NIVEL TUBULAR PLASTICO MAGNETICO

LARGO: 230mm · GOTAS: 3

**39708**



10u

PACKING



**classic**

CL040

**MEDIDOR DISTANCIAS LASER**

40M

**39953****10u**

PACKING

**premium**

LP18

**LAPIZ CARPINTERO**

CAJA EXPOSITROA DE 50 UNIDADES

**39710****50u**

PACKING

**classic**

LP18B

**LAPIZ CARPINTERO**

BLISTER DE 3 UNIDADES

**39709****20u**

PACKING

**classic**

AS15

**SIERRA PARA MAMPOSTERIA**

LARGO HOJA: 150mm · DIENTES DE TRABADOS

**39713****5u**

PACKING



premium



AS30

## TANZA TIRA LINEAS

LARGO LANZA: 20m · COLOR TIZA: AZUL

39711



20u

PACKING



premium



AS31

## RESPUESTO PARA 39711

TIZA EN POLVO AZUL

39712



20u

PACKING



classic



NL100

## NIVEL LASER GIRO MANUAL

TIPO BASCULANTE · POTENCIA LASER < 1mW  
PRECISION:  $\pm 0,5\text{mm/m}$

39950



4u

PACKING



classic



C1000

## RUEDA MEDIDORA - TODO TERRENO

MEDICION: 10.000m ·  $\varnothing 320\text{mm}$

39952



2u

PACKING



I000/M

## RECAMBIO RUEDA MEDIDORA

CONTADOR CON BASE

39954



1u

PACKING



**classic**

TP215

**TIJERAS DE PODA - ALUMINIO**

CORTE MAX.: 25mm · LARGO TOTAL: 215mm

**39720****10u**

PACKING

**premiu**

TP800

**TIJERA DE PODAR YUNQUE**

CORTE MAX.: 40mm · LARGO TOTAL: 720mm

**39725****10u**

PACKING

**premiu**

TP900

**TIJERA DE PODAR 2 MANOS**

CORTE MAX.: 40mm · LARGO TOTAL: 720mm

**39726****10u**

PACKING





**classic**



TP060

## TIJERA DE PODA - COSECHA CITRICOS

LARGO TOTAL: 115mm · HOJAS CURVAS

**39714**



**10u**

PACKING



**classic**



TP118

## TIJERA DE VENDIMIA

DENTADA · LARGO TOTAL: 200mm

**39723**



**6u**

PACKING



**classic**


TP419

**TIJERA DE PODA JARDINERIA**

LARGO TOTAL: 180mm

**39724**

**6u**

**classic**


TP418

**TIJERA DE PODA Y JARDINERIA**

CORTE MAX.: 10mm · LARGO TOTAL: 180mm

**39721**

**6u**

**classic classic**


TP600

**TIJERA DE PODA PARA CERCO**

LARGO DE HOJA: 250mm · HOJAS ONDULADA

**39722**

**6u**

**classic**


MHF



MHM

MHF

MHM

**HACHA DE MANO - MANGO DE FIBRA**
**39730**
**PESO: 600gr**

LARGO TOTAL: 375mm


**39729**
**PESO: 600gr**

LARGO TOTAL: 353mm


**6u**

**classic**


TP514

**SERRUCHO DE PODA CURVO**

LARGO HOJA: 350mm · HOJA: DIENTES TRABADOS

**39731**

**10u**




AR22

## **PISTOLA DE RIEGO METALICA MOTA**

CON CONECTOR

**89121**



1u

PACKING



AR21

## **PISTOLA DE RIEGO ALUMINIO MOTA**

CON CONECTOR

**89122**



1u

PACKING



AR12

## **PISTOLA DE RIEGO ALUMINIO MOTA**

CON CONECTOR

**89123**



1u

PACKING



AR11

## **PISTOLA DE RIEGO PLASTICA MOTA**

CON CONECTOR

**89124**



1u

PACKING





AR04

**PISTOLA DE RIEGO MULTIFUNCION MOTA**

CON CONECTOR

**89125****1u**

PACKING



AR03

**PISTOLA DE RIEGO PLASTICA MOTA**

CON CONECTOR

**89126****1u**

PACKING



AR30

**LANZA RIEGO MOTA**

CON CONECTORES

**89127****1u**

PACKING



AR31

**CONECTOR RAPIDO MOTA****89128****1u**

PACKING



**classic**



TP500/C

TP500/Y

## REPUESTOS PARA 39716

**39735**

CUCHILLA



**39736**

YUNQUE



10u

PACKING



**classic**



C118

## PACK 10 HOJAS -CUTTER TRAPEZOIDAL

HOJA: 18mm · RUEDA

**39747**



10u

PACKING



**premium**



C100

## CUTTER RETRACTIL MANUAL

LARGO: 155mm

**39740**



10u

PACKING



**premium**


C110

**CUTTER RETRACTIL AUTOMATICO**
**LARGO: 170mm**
**39741**

**10u**

PACKING


**classic**


C209

**CUTTER DE PRECISION - CUERPO METAL.**
**39742**
**HOJA: 9mm**

TRABA: RUEDA METALICA



C218

**39743**
**HOJA: 18mm**

TRABA: RUEDA PLASTICA


**10u**

PACKING


**classic**


C118

**CUTTER DE PRECISION - CUERPO PLAST.**
**HOJA: 18mm** · TRABA: RUEDA

**39748**

**10u**

PACKING


**classic**


C109

**CUTTER DE CUERPO PLASTICO**
**HOJA: 9mm**
**39745**

**10u**

PACKING


**classic**


C18

**HOJA DE REPUESTO**
**39749**
**HOJA: 18mm** PRECORTADA


C09

**39744**
**HOJA: 9mm** PRECORTADA

RECAMBIO REF: 39745 Y 39742


**10u**

PACKING



**classic**



BZ01

## BOLSO HERRAMIENTA

**21 BOLSILLOS** · 16 LITROS · 330x210x210mm  
CON ASAS

**39990**



**25u**

PACKING



**classic**



BZ02

## BOLSO HERRAMIENTA

**24 BOLSILLOS** · 28 LITROS · 410x230x250mm  
CON ASAS Y BANDOLERA

**39991**



**20u**

PACKING



**classic**



BZ03

## BOLSO HERRAMIENTA

**28 BOLSILLOS** · 37 LITROS · 450x280x250mm  
CON ASAS Y BANDOLERA

**39992**



**25u**

PACKING



**classic**



BZ04

## BOLSO HERRAMIENTA - DOBLE ANCHO

**14 BOLSILLOS** · 46 LITROS · 450x310x250mm  
CON ASAS Y BANDOLERA

**39993**



**25u**

PACKING



**classic**



BZ05

## BOLSO HERRAMIENTA - CON RUEDAS

**19 BOLSILLOS** · 40 LITROS · 445x250x300mm  
CON ASAS Y CARRITO

**39994**



**25u**

PACKING



**classic**

**BZ06**
**BANDOLERA HERRAMIENTA**

 7 LITROS · 240x280mm  
 CON ASAS Y BANDOLERA

**39995**

**LB125**
**LUBRIMOTA**

 LUBRIMOTA 125ml · 85gr · LUBRICANTE MULTIFUNCION  
 LUBRICA PIEZAS MOVILES

**39942**

**LB216**
**LUBRIMOTA**

 LUBRIMOTA 216ml · 155gr · LUBRICANTE MULTIFUNCION  
 LUBRICA PIEZAS MOVILES

**39940**

**LB450**
**LUBRIMOTA**

 LUBRIMOTA 450ml · 300gr · LUBRICANTE MULTIFUNCION  
 LUBRICA PIEZAS MOVILES

**39941**

**HZ07**
**PACK 1 KG ADHESIVO EN BARRA**
**39945**

7 MM


**HZ11**
**39946**

11 MM







JU07

## MINI-PISTOLA DE ADHESIVO

20W - 7 MM

**39948**



JU11

## PISTOLA DE ADHESIVO

60W - 11 MM

**39947**



EX05

## EXPOSITOR DESTORNILLADORES MOTA

600x400x210mm · 11 GANCHOS  
ESPACIO PARA 11 DESTORNILLADORES

**00026**



EX01

## EXPOSITOR PARED MULTIPROPOSITO

975x640x18mm · 429 ORIFICIOS · CHAPA DE ACERO

**00027**



EX02

## EXPOSITOR BROCA ACERO RAPIDO

520x310x180mm · 49 ESPACIOS  
EXHIBICION DE BROCAS DE 1 A 13mm

**00028**

