



Herramientas profesionales mota

Herramientas profesionales mota



POLO MOTA-FERRARI (MASCULINO) MERCHANDISING TALLAS SURTIDAS

POLO MOTA-FERRARI (MASCULINO) MERCHANDISING TALLAS SURTIDAS GRATIS POR LA COMPRA 399€ ARTICULOS MOTA

REF. 00415



8435223411494



Inner box
Unidades: 1

classic



BOCALLAVE HEX ENCASTRE 1-2 DE 26MM E126

BOCALLAVE HEX ENCASTRE 1-2 DE 26MM E126

REF. 89116



8435223408739



Inner box
Unidades: 120

classic



BOCALLAVE HEX ENCASTRE 1-2 DE 27MM E127

BOCALLAVE HEX ENCASTRE 1-2 DE 27MM E127

REF. 89117



8435223408746



Inner box
Unidades: 120

classic



BOCALLAVE HEX ENCASTRE 1-2 DE 28MM E128

BOCALLAVE HEX ENCASTRE 1-2 DE 28MM E128

REF. 89118



8435223408753



Inner box
Unidades: 100

Herramientas profesionales mota

classic



PISTOLA SOPLAR ALUMINIO CORTA PISD

PISTOLA SOPLAR ALUMINIO CORTA PISD BOCA CONEXION 1/4"

REF. 39801



Inner box
Unidades: 10

classic



PISTOLA SOPLETEAR ALUMINIO PICO LARGO PISL

PISTOLA SOPLETEAR ALUMINIO PICO LARGO PISL. 85MM/3 1/4". IDEAL PARA LIMPIEZA DE POLVO Y SECADO

REF. 39806



Inner box
Unidades: 1

classic



BOQUILLA HINCHAR NEUMATICA UNIVERSAL T JAPON PNU6

BOQUILLA INFLAR NEUMATICA UNIVERSAL T JAPON PNU6

REF. 39800



Inner box
Unidades: 50

classic



REGULADOR AIRE MANUAL P/PISTOLA PINTAR PP2

REGULADOR AIRE MANUAL P/PISTOLA PINTAR PP2. PARA ASEGURAR UN AJUSTE PRECISO DE LA PRESIÓN EN LA ENTREGA DE AIRE. ALEACIÓN DE METALES. SISTEMA DE TRABA PARA FIJAR LA PRESIÓN DESEADA DE SALIDA. CONEXION DE ENTRADA DE AIRE 1/4".

REF. 39802



Inner box
Unidades: 10

Herramientas profesionales mota

premium



PISTOLA PINTAR HVLP GRAV. P700

PISTOLA PINTAR HVLP GRAV. P700 KIT BOQUILLA 1.4MM ARTICULO CON SERVICIO TECNICO MOTA , NO SE PUEDEN HACER CAMBIOS, EN CASO DE PROBLEMA CONTACTAR CON SERVICIO TECNICO MOTA 937.765.890

REF. 89000



Inner box
Unidades: 10

classic



PISTOLA PINTAR CLASSIC GRAVEDAD P400

PISTOLA PINTAR CLASSIC GRAVEDAD P400 KIT BOQUILLA 1.5MM ARTICULO CON SERVICIO TECNICO MOTA , NO SE PUEDEN HACER CAMBIOS, EN CASO DE PROBLEMA CONTACTAR CON SERVICIO TECNICO MOTA 937.765.890

REF. 89001



Inner box
Unidades: 10

classic



PISTOLA PINTAR CLASSIC SUC. P500

PISTOLA PINTAR CLASSIC SUC. P500 KIT BOQUILLA 1.5MM ARTICULO CON SERVICIO TECNICO MOTA , NO SE PUEDEN HACER CAMBIOS, EN CASO DE PROBLEMA CONTACTAR CON SERVICIO TECNICO MOTA 937.765.890

REF. 89002



Inner box
Unidades: 10

premium



PISTOLA PINTAR PREMIUM SUCCION P600

PISTOLA PINTAR PREMIUM SUCCION P600 ARTICULO CON SERVICIO TECNICO MOTA , NO SE PUEDEN HACER CAMBIOS, EN CASO DE PROBLEMA CONTACTAR CON SERVICIO TECNICO MOTA 937.765.890

REF. 89003



Inner box
Unidades: 10

Herramientas profesionales mota

premium



MINI PISTOLA DE PINTAR HVLP RECIP. PLASTICO P800 MINI PISTOLA DE PINTAR HVLP RECIP. METAL P800

MINI PISTOLA DE PINTAR HVLP RECIP. PLASTICO P800 ARTICULO CON SERVICIO TECNIO MOTA , NO SE PUEDEN HACER CAMBIOS, EN CASO DE PROBLEMA CONTACTAR CON SERVICIO TECNICO MOTA 937.765.890

REF. 89004



8435223400276



Inner box
Unidades: 1

premium



PISTOLA DE PINTAR HVLP

PISTOLA DE PINTAR HVLP. SISTEMA GRAVEDAD ALTA VISCOSIDAD. PRESIÓN DE TRABAJO:3.5 BAR MAX. DEPOSITO: 600CC

REF. 39216



8435223405769



Inner box
Unidades: 1

premium



PISTOLA PARA REVOQUES PLASTICOS P300

PISTOLA PARA REVOQUES PLASTICOS P300 ARTICULO CON SERVICIO TECNIO MOTA , NO SE PUEDEN HACER CAMBIOS, EN CASO DE PROBLEMA CONTACTAR CON SERVICIO TECNICO MOTA 937.765.890 CON REGULADOR DE CAUDAL IDEAL PARA PIINTURAS TIPO REVOQUE PLASTICAS

REF. 89005



8435223412026



Inner box
Unidades: 6

classic



SOPORTE PARA PISTOLA DE PINTAR PT10

SOPORTE PARA PISTOLA DE PINTAR PT10. SUJETAR PISTOLAS DE GRAVEDAD EN PARED O BANCO DE TRABAJO

REF. 39809



8435223408555



Inner box
Unidades: 1

Herramientas profesionales mota



classic

PACK 25 FILTRO PARA PISTOLA DE PINTAR PT12

PACK 25 FILTRO PARA PISTOLA DE PINTAR PT12. PAPEL Y NYLON.

REF. 39810



Inner box
Unidades: 1



classic

PISTOLA PULVERIZADORA CON DEPOSITO METALICO PISR

PISTOLA PULVERIZADORA CON DEPOSITO METALICO PISR 900CC. PICO DE BRONZE CON CONTRATUERCA REGULADOR DE FLUIDO. GATILLO DE ACCIONAMIENTO ANATOMICO. CUERPO ALUMINIO. DEPOSITO METALICO

REF. 39807



Inner box
Unidades: 1



JUEGO DE PISTOLA 11 PIEZA P700B

JUEGO DE PISTOLA H.V.L.P. PARA GRANDES SUPERFICIES, COCHES COMPLETOS Y VEHICULOS INDUSTRIALES. PINTURA BASE ACUOSA Y BASE DISOLVENTE. INCLUYE- P700, MANOMETRO, FILTRO PLASTICO, PORTA DEPOSITO DESCARTABLE, 5 DEPOSITOS DESCARTABLES 260CC, KIT DE DESARME Y LIMPIEZA, MANUAL CON DESPIECE

REF. 89012



Inner box
Unidades: 1



classic

AEROGRAFO TIPO LAPIZ CON ACCESORIOS PAK

AEROGRAFO TIPO LAPIZ CON ACCESORIOS PAK. PRESION DE TRABAJO: 1 A 2 BAR. SPRAY 40 A 60MM

REF. 39805



Inner box
Unidades: 1

Herramientas profesionales mota



KIT BOQUILLA 1,4 MM P-P700 P700-K14

KIT BOQUILLA 1,4 MM P-P700 P700-K14

REF. 89020



Inner box
Unidades: 40



KIT BOQUILLA 1,7MM P - P700 P700-K17

KIT BOQUILLA 1,7MM P - P700 P700-K17

REF. 89021



Inner box
Unidades: 40



KIT BOQUILLA 2,5MM P - P700 P700-K25

KIT BOQUILLA 2,5MM P - P700 P700-K25

REF. 89022



Inner box
Unidades: 40



KIT BOQUILLA 1,4MM P-P600 P600-K14

KIT BOQUILLA 1,4MM P-P600 P600-K14

REF. 89028



Inner box
Unidades: 40

Herramientas profesionales mota



KIT BOQUILLA 1,7MM P-P600 P600-K17

KIT BOQUILLA 1,7MM P-P600 P600-K17

REF. 89029



Inner box
Unidades: 40



KIT BOQUILLA 2,0MM P-P600 P600-K20

KIT BOQUILLA 2,0MM P-P600 P600-K20

REF. 89030



Inner box
Unidades: 40



KIT PICO 0,8MM (N°2-9-11) P P800 P800-K08

KIT PICO 0,8MM (N°2-9-11) P P800 P800-K08

REF. 89026



Inner box
Unidades: 40



KIT BOQUILLAS PARA P300 1

KIT BOQUILLAS PARA P300 1

REF. 89027



Inner box
Unidades: 40

Herramientas profesionales mota

KIT BOQUILLA 1,3MM P400 P500 P413

KIT BOQUILLA 1,3MM P400 P500 P413



REF. 89023



8435223407268



Inner box
Unidades: 40

KIT BOQUILLA 1,5MM P400 P500 P415

KIT BOQUILLA 1,5MM P400 P500 P415



REF. 89024



8435223407275



Inner box
Unidades: 40

KIT BOQUILLA 1,8 MM P400 P500 P418

KIT BOQUILLA 1,8 MM P400 P500 P418



REF. 89025



8435223407282



Inner box
Unidades: 40

premium

KIT PICO Y AGUJA 3.0MM P/P900

KIT PICO Y AGUJA 3.0MM P/P900



REF. 39220



8435223405776



Inner box
Unidades: 1

Herramientas profesionales mota

premium



KIT PICO Y AGUJA 3.5MM P/P900

KIT PICO Y AGUJA 3.5MM P/P900

REF. 39221



8435223405783



Inner box
Unidades: 1



FILTRO PARA P700 Y P900 PIEZA N°12 P940

FILTRO PARA P700 Y P900 PIEZA N°12 P940

REF. 89031



8435223407893



Inner box
Unidades: 1



FILTRO METALICO P-P600 P600-32

FILTRO METALICO P-P600 P600-32

REF. 89032



8435223407183



Inner box
Unidades: 100



BAFFLE PLASTICO PARA RECIPIENTE P600-29

BAFFLE PLASTICO PARA RECIPIENTE P600-29

REF. 89033



8435223407206



Inner box
Unidades: 10

Herramientas profesionales mota




ARANDELA PLASTICA P- PICO P400- P500 P404

ARANDELA PLASTICA P- PICO P400- P500 P404

REF. 89034



Inner box
Unidades: 2000



ARANDELA TEFLON RECIP. METALICO P-P500 P444

ARANDELA TEFLON RECIP. METALICO P-P500 P444

REF. 89035



Inner box
Unidades: 1000



TANQUE PLASTICO PARA P300P

TANQUE PLASTICO PARA P300P

REF. 89036



Inner box
Unidades: 6



RECIPIENTE PLASTICO 600CC PARA P400 P433P Ø13,74MM MACHO

RECIPIENTE PLASTICO 600CC PARA P400 P433P Ø13,74MM MACHO

REF. 89037



Inner box
Unidades: 50

Herramientas profesionales mota



RECIPIENTE METAL 900 CC P-P500 P445

RECIPIENTE METAL 900 CC P-P500 P445

REF. 89038



8435223407244



Inner box
Unidades: 50



RECIPIENTE METALICO 1000 CC. PARA P600 P600-26

RECIPIENTE METALICO 1000 CC. PARA P600 P600-26

REF. 89039



8435223407198



Inner box
Unidades: 50



PORTA DEPOSITO DESCARTABLE PARA P700 P430

PORTA DEPOSITO DESCARTABLE PARA P700 P430

REF. 89040



8435223412675



Inner box
Unidades: 50



DEPOSITO DESCARTABLE 260CC PARA P430 P431

DEPOSITO DESCARTABLE 260CC PARA P430 P431

REF. 89041



8435223412682



Inner box
Unidades: 1000

Herramientas profesionales mota



RECIPIENTE PLASTICO 600 CC P700 P900 P950

RECIPIENTE PLASTICO 600 CC P700 P900 P950

REF. 89043



8435223405790



Inner box
Unidades: 50



RECIP. ALUMINIO 600CC P700 P900 P951 Ø19,23MM HEMBRA

RECIP. ALUMINIO 600CC P700 P900 P951 Ø19,23MM HEMBRA

REF. 89044



8435223405806



Inner box
Unidades: 50



RECIPIENTE PLASTICO DE 125CC P P800 P800-30P

RECIPIENTE PLASTICO DE 125CC P P800 P800-30P Ø5,5CM

REF. 89042



8435223400290



Inner box
Unidades: 1



PISTOLA DE PINTAR ELECTRICA MOTA 400W P130

PISTOLA DE PINTAR ELECTRICA MOTA 400W P130 220V-50/60HZ BOQUILLA Ø1,8mm DEPOSITO 700ML CAUDAL MAXIMO 280ML/MINMAXI MAVISCOSIDAD 30 DINS Peso 1,6Kg IDEAL PARA PINTURAS A BASE DE AGUA O SOLVENTE, SELLADORES DE MADERA BARNICES Y OTROS MATERIALES NO ABRASIVOS ARTICULO CON SERVICIO TECNICO MOTA, NO SE PUEDEN HACER CAMBIOS, EN CASO DE PROBLEMA CONTACTAR CON SERVICIO TECNICO MOTA 937.765.890

REF. 89011



8435223413085



Inner box
Unidades: 1

Herramientas profesionales mota

premium



PISTOLA REGULADORA DE CAUDAL CON MANOMETRO 1/4 PINF MOTA

PISTOLA REGULADORA DE CAUDAL CON MANOMETRO 1/4 PINF MOTA ENTRADA 300LB SALIDA 100LB ENTRADA DE AIRE 1/4 0-12BAR 0-170PSI

REF. 39804



8435223400375



Inner box
Unidades: 10

classic



BOQUILLA INFLAR NEUM.LARG.P/DUALES

BOQUILLA INFLAR NEUM.LARG.P/DUALES. BOQUILLA DE INFLAR IDEAL PARA NEUMATICOS CONVENCIONALES Y DUALES. MATERIAL: ALEACION. TIPO: PARA CAMION. DOBLE VÁLVULA. ACOPLA PARA MANGUERA DE 8MM.

REF. 39222



8435223400399



Inner box
Unidades: 1

classic



REGULADOR DE CAUDAL CON MANOMETRO PRM

REGULADOR DE CAUDAL CON MANOMETRO PRM. PARA ASEGURAR UN AJUSTE DE LA PRESION EN LA ENTRADA DE AIRE

REF. 39808




8435223400269



Inner box
Unidades: 1

classic



JUEGO CONECTORES DE AIRE-3 PIEZAS A100

JUEGO CONECTORES DE AIRE-3 PIEZAS. ACOPLA RÁPIDO UNIVERSAL HEMBRA RACOR MACHO/RACOR HEMBRA

REF. 39803



8435223412835



Inner box
Unidades: 10

Herramientas profesionales mota



FILTRO DE AIRE ENTRADA DE AIRE 1/4"

FILTRO DE AIRE RANGO DE PRESION: 0,7-8,3BAR/10-120 PSI. T°MAX. 60° CEN BLISTER ENTRADA DE AIRE 1/4"

REF. 89008



8435223412644



Inner box
Unidades: 1



LUBRICADOR A223 RANGO DE PRESION

LUBRICADOR A223 RANGO DE PRESION:0,7-8,3BAR/10-120PSI. T° MAX: 60° CEN BLISTER ENTRADA DE AIRE 1/4"

REF. 89009



8435223412651



Inner box
Unidades: 1

classic



LLAVE DE IMPACTO 1/2" NEUMATICA CON KIT AK700 320N PRESION TRABAJO 6,5KG/CM2

LLAVE DE IMPACTO 1/2" NEUMATICA CON KIT. INCLUYE: BARRA EXTENSION 20MM ENCASTRE DE 1/2", BOCALLAVES 17MM/19MM/21MM, LUBRICADOR DE ACEITE AUTOMATICO, ACOPLE RACOR MACHO DE 1/4", MALETIN DE TRANSPORTE. MAX. RPM 7000, ENTRADA DE AIRE 1/4", PRESION DE TRABAJO 6.5KG/CM2 (90IB/PUL2). CONSUMO AIRE 0.22M3/MIN. MAX. TORQUE:32KG/M-230LB/FT. ARTICULO CON SERVICIO TECNICO MOTA , NO SE PUEDEN HACER CAMBIOS, EN CASO DE PROBLEMA CONTACTAR CON SERVICIO TECNICO MOTA 937.765.890 320N

REF. 89050



8435223402355



Inner box
Unidades: 1

Herramientas profesionales mota



LLAVE IMPACTO 1/2" DOBLE MARTILLO A750

LLAVE IMPACTO 1/2" DOBLE MARTILLO A750. TORQUE MAX. 66KG/M MAX. RPM 7000. ENTRADA DE AIRE:1/4" PRESIÓN DE TRABAJO:6,3KG/CM2 - 90IB/PUL2. CONSUMO DE AIRE:4CFM. ARTICULO CON SERVICIO TECNICO MOTA , NO SE PUEDEN HACER CAMBIOS, EN CASO DE PROBLEMA CONTACTAR CON SERVICIO TECNICO MOTA 937.765.890

REF. 89054



 Inner box
Unidades: 1



LLAVE IMPACTO 3/4" DOBLE MARTILLO A760

LLAVE IMPACTO 3/4" DOBLE MARTILLO A760. TORQUE MAX. 163KG/M. CAPACIDAD MAXIMA DE PERNO: 32MM. MAX. RPM:4000 ENTRADA DE AIRE: 3/8". PRESIÓN DE TRABAJO: 6.3KG/CM2 - 90IB/PUL2 CONSUMO DE AIRE: 6CFM ARTICULO CON SERVICIO TECNICO MOTA , NO SE PUEDEN HACER CAMBIOS, EN CASO DE PROBLEMA CONTACTAR CON SERVICIO TECNICO MOTA 937.765.890.

REF. 89053



 Inner box
Unidades: 1



LLAVE IMPACTO-EJE EXTENDIDO 1" KIT AK780

LLAVE IMPACTO-EJE EXTENDIDO 1" KIT AK780. TORQUE MAX. 255KG/M. CAPACIDAD DE PERNO: 41MM. MAX RPM:4200 ENTRADA DE AIRE 1/2" PRESION DE TRABAJO:8.1-14.28KG/CM2 - 116-203 PSI. CONSUMO DE AIRE: 15CFM. ARTICULO CON SERVICIO TECNICO MOTA , NO SE PUEDEN HACER CAMBIOS, EN CASO DE PROBLEMA CONTACTAR CON SERVICIO TECNICO MOTA 937.765.890

REF. 89052



 Inner box
Unidades: 1

Herramientas profesionales mota



LLAVE CRIQUE NEUMATICA DE 1/2" A310

LLAVE CRIQUE NEUMATICA DE 1/2" A310. TORQUE MAXIMO 6.22KG/M ENTRADA DE AIRE:1/4"

REF. 39061



Inner box
Unidades: 1

classic



TALADRO NEUMATICO DE 13MM REVERSIBLE

TALADRO NEUMATICO DE 13MM REVERSIBLE. MAX.RPM 700. ENTRADA DE AIRE 1/4" NO SE PUEDEN HACER CAMBIOS, EN CASO DE PROBLEMA CONTACTAR CON SERVICIO TECNICO MOTA 937.765.890

REF. 39111



Inner box
Unidades: 1

classic



TALADRO REVERSIBLE DE 10MM.

TALADRO REVERSIBLE DE 10MM.MANDRIL 10MM. MAX.RPM:1800. ENTRADA DE AIRE:1/4". PRESIÓN AIRE:6.3 KG/CM2. CONSUMO DE AIRE: 4 CFM. PESO: 1KG. NO SE PUEDEN HACER CAMBIOS, EN CASO DE PROBLEMA CONTACTAR CON SERVICIO TECNICO MOTA 937.765.890

REF. 39112



Inner box
Unidades: 1

classic



LLAVE IMPACTO TIPO MARIPOSA 3/8"

LLAVE IMPACTO TIPO MARIPOSA 3/8". TORQUE MAX: 10KG/M. CAPACIDAD DE PERNO: 12.7MM. MÁX.RMP:10000. PRESIÓN AIRE: 6.3KG/CM2. ENTRADA DE AIRE: 1/4". PARA UNA FACIL OPERACION CON UNA SOLA MANO. PESO: 0.94KG. NO SE PUEDEN HACER CAMBIOS, EN CASO DE PROBLEMA CONTACTAR CON SERVICIO TECNICO MOTA 937.765.890

REF. 39113



Inner box
Unidades: 1

Herramientas profesionales mota

classic



AMOLADORA ANGULAR NEUMATICA DE 125MM.

AMOLADORA ANGULAR NEUMATICA DE 125MM. MÁX.RPM:11000. ENTRADA DE AIRE: 1/4". PRESION DE TRABAJO: 6.5KG/CM2. CONSUMO AIRE: 0.33M3/MIN NO SE PUEDEN HACER CAMBIOS, EN CASO DE PROBLEMA CONTACTAR CON SERVICIO TECNICO MOTA 937.765.890

REF. 39114



8435223404595



Inner box
Unidades: 1

ATORNILLADOR RECTO 1/4" - DOBLE MARTILLO A450

ATORNILLADOR RECTO 1/4" - DOBLE MARTILLO A450 - TORQUE MAX: 18KG/M MAX. RPM:8500 ARTICULO CON SERVICIO TECNICO MOTA , NO SE PUEDEN HACER CAMBIOS, EN CASO DE PROBLEMA CONTACTAR CON SERVICIO TECNICO MOTA 937.765.890

REF. 89055



8435223413108



Inner box
Unidades: 1

classic



LUBRICADOR AUTOMATICO PARA HERRAMIENTAS

LUBRICADOR AUTOMATICO PARA HERRAMIENTAS. SE UTILIZA PARA MANTENER LA HERRAMIENTA NEUMÁTICA LUBRICADA Y PROLONGAR SU VIDA UTIL. UTILIZA ACEITE LIVIANO.

REF. 39110



8435223404472



Inner box
Unidades: 1

classic



MINI AMOLADORA NEUMATICA PESADA EN KIT AK500

MICRO AMOLADORA PESADA EN KIT. INCLUYE: 10 PIEDRAS MONTADAS, ACOPLE TIPO RACOR DE 1/4", 2 LLAVES PARA REEMPLAZO DE PIEDRAS, MANDRIL ADICIONAL DE 1/8", MALETIN DE TRANSPORTE ARTICULO CON SERVICIO TECNICO MOTA , NO SE PUEDEN HACER CAMBIOS, EN CASO DE PROBLEMA CONTACTAR CON SERVICIO TECNICO MOTA 937.765.890

REF. 89051



8435223404465



Inner box
Unidades: 1

Herramientas profesionales mota



premium

MINI TORNO TIPO LAPIZ NEUMATICO AK900

MINI TORNO TIPO LAPIZ NEUMATICO AK900. MAX.RPM:58000 ENTRADA DE AIRE 1/4"

REF. 89045



Inner box
Unidades: 1

classic



★ TOP ★
★ VENTAS ★

LLAVE COMBINADA DE 6MM E06

LLAVE COMBINADA DE 6MM E06

REF. 39015



Inner box
Unidades: 10

classic



★ TOP ★
★ VENTAS ★

LLAVE COMBINADA DE 7MM E07

LLAVE COMBINADA DE 7MM E07

REF. 39016



Inner box
Unidades: 10

classic



★ TOP ★
★ VENTAS ★

LLAVE COMBINADA DE 8MM E08

LLAVE COMBINADA DE 8MM E08

REF. 39017



Inner box
Unidades: 10

Herramientas profesionales mota

classic



★ TOP ★
★ VENTAS ★

LLAVE COMBINADA DE 9MM E09

LLAVE COMBINADA DE 9 MM E09

REF. 39018



8435223404700



Inner box
Unidades: 10

classic



★ TOP ★
★ VENTAS ★

LLAVE COMBINADA DE 10MM E10

LLAVE COMBINADA DE 10MM E10

REF. 39019



8435223404717



Inner box
Unidades: 10

classic



★ TOP ★
★ VENTAS ★

LLAVE COMBINADA DE 11MM E11

LLAVE COMBINADA DE 11MM E11

REF. 39020



8435223404724



Inner box
Unidades: 10

classic



★ TOP ★
★ VENTAS ★

LLAVE COMBINADA DE 12MM E12

LLAVE COMBINADA DE 12MM E12

REF. 39021



8435223404731



Inner box
Unidades: 10

Herramientas profesionales mota

classic



★ TOP ★
★ VENTAS ★

LLAVE COMBINADA DE 13MM E13

LLAVE COMBINADA DE 13MM E13

REF. 39022



8435223404748



Inner box
Unidades: 10

classic



★ TOP ★
★ VENTAS ★

LLAVE COMBINADA DE 14MM E14

LLAVE COMBINADA DE 14MM E14

REF. 39023



8435223404755



Inner box
Unidades: 10

classic



★ TOP ★
★ VENTAS ★

LLAVE COMBINADA DE 15MM E15

LLAVE COMBINADA DE 15MM E15

REF. 39024



8435223404762



Inner box
Unidades: 10

classic



★ TOP ★
★ VENTAS ★

LLAVE COMBINADA DE 16MM E16

LLAVE COMBINADA DE 16MM E16

REF. 39025



8435223404779



Inner box
Unidades: 10

Herramientas profesionales mota

classic



★ TOP ★
★ VENTAS ★

LLAVE COMBINADA DE 17MM E17

LLAVE COMBINADA DE 17MM E17

REF. 39026



8435223404786



Inner box
Unidades: 10

classic



★ TOP ★
★ VENTAS ★

LLAVE COMBINADA DE 18MM E18

LLAVE COMBINADA DE 18MM E18

REF. 39027



8435223404793



Inner box
Unidades: 10

classic



★ TOP ★
★ VENTAS ★

LLAVE COMBINADA DE 19MM E19

LLAVE COMBINADA DE 19MM E19

REF. 39028



8435223404809



Inner box
Unidades: 10

classic



★ TOP ★
★ VENTAS ★

LLAVE COMBINADA DE 20MM E20

LLAVE COMBINADA DE 20MM E20

REF. 39029



8435223404816



Inner box
Unidades: 10

Herramientas profesionales mota

classic



★ TOP ★
★ VENTAS ★

LLAVE COMBINADA DE 21MM E21

LLAVE COMBINADA DE 21MM E21

REF. 39030



8435223404823



Inner box
Unidades: 10

classic



★ TOP ★
★ VENTAS ★

LLAVE COMBINADA DE 22MM E22

LLAVE COMBINADA DE 22MM E22

REF. 39031



8435223404830



Inner box
Unidades: 10

classic



★ TOP ★
★ VENTAS ★

LLAVE COMBINADA DE 23MM E23

LLAVE COMBINADA DE 23MM E23

REF. 39032



8435223404847



Inner box
Unidades: 5

classic



★ TOP ★
★ VENTAS ★

LLAVE COMBINADA DE 24MM E24

LLAVE COMBINADA DE 24MM E24

REF. 39033



8435223404854



Inner box
Unidades: 5

Herramientas profesionales mota

classic



★ TOP ★
★ VENTAS ★

LLAVE COMBINADA DE 25MM E25

LLAVE COMBINADA DE 25MM E25

REF. 39034



8435223404861



Inner box
Unidades: 5

classic



★ TOP ★
★ VENTAS ★

LLAVE COMBINADA DE 26MM E26

LLAVE COMBINADA DE 26 MM E26

REF. 39035



8435223406586



Inner box
Unidades: 5

classic



★ TOP ★
★ VENTAS ★

LLAVE COMBINADA DE 27MM E27

LLAVE COMBINADA DE 27MM E27

REF. 39036



8435223406513



Inner box
Unidades: 5

classic



★ TOP ★
★ VENTAS ★

LLAVE COMBINADA DE 28MM E28

LLAVE COMBINADA DE 28MM E28

REF. 39037



8435223406520



Inner box
Unidades: 5

Herramientas profesionales mota

classic



★ TOP
★ VENTAS ★

LLAVE COMBINADA DE 29MM E29

LLAVE COMBINADA DE 29MM E29

REF. 39038



8435223406537



Inner box
Unidades: 5

classic



★ TOP
★ VENTAS ★

LLAVE COMBINADA DE 30MM E30

LLAVE COMBINADA DE 30MM E30

REF. 39039



8435223406544



Inner box
Unidades: 5

classic



★ TOP
★ VENTAS ★

LLAVE COMBINADA DE 32MM E32

LLAVE COMBINADA DE 32MM E32

REF. 39040



8435223406551



Inner box
Unidades: 5

premium



LLAVE ESTRIADA ACODADA DE 6X7MM E506

LLAVE ESTRIADA ACODADA DE 6X7MM E506

REF. 39000



8435223406322



Inner box
Unidades: 1

Herramientas profesionales mota



LLAVE ESTRIADA ACODADA DE 8X9MM E508

LLAVE ESTRIADA ACODADA DE 8X9MM E508

REF. 39001



 Inner box
Unidades: 1



LLAVE ESTRIADA ACODADA DE 10X11MM E510

LLAVE ESTRIADA ACODADA DE 10X11MM E510

REF. 39004



 Inner box
Unidades: 1



LLAVE ESTRIADA ACODADA DE 12X13MM E512

LLAVE ESTRIADA ACODADA DE 12X13MM E512

REF. 39005



 Inner box
Unidades: 1



LLAVE ESTRIADA ACODADA DE 14X15MM E514

LLAVE ESTRIADA ACODADA DE 14X15MM E514

REF. 39006



 Inner box
Unidades: 1

Herramientas profesionales mota



LLAVE ESTRIADA ACODADA DE 16X17MM E516

LLAVE ESTRIADA ACODADA DE 16X17MM E516

REF. 39010



 Inner box
Unidades: 1



LLAVE ESTRIADA ACODADA DE 18X19MM E518

LLAVE ESTRIADA ACODADA DE 18X19MM E518

REF. 39011



 Inner box
Unidades: 1



LLAVE ESTRIADA ACODADA DE 20X22MM E520

LLAVE ESTRIADA ACODADA DE 20X22MM E520

REF. 39012



 Inner box
Unidades: 1



LLAVE ESTRIADA ACODADA DE 21X23MM E521

LLAVE ESTRIADA ACODADA DE 21X23MM E521

REF. 39013



 Inner box
Unidades: 1

Herramientas profesionales mota



LLAVE ESTRIADA ACODADA DE 25X28MM E525

LLAVE ESTRIADA ACODADA DE 25X28MM E525

REF. 39014



Inner box
Unidades: 1



LLAVE ESTRIADA ACODADA DE 30X32MM E530

LLAVE ESTRIADA ACODADA DE 30X32MM E530

REF. 39055



Inner box
Unidades: 1



JUEGO 9 LLAVES ESTRIADAS 6 A 23MM (TETRON)

JUEGO 9 LLAVES ESTRIADAS 6 A 23MM (TETRON). ESTRELLA ACODADA. 6-7 / 8-9 / 10-11 / 12-13 / 14-15 / 16-17 / 18-19 / 20-21 / 22-23 mm

REF. 39195



Inner box
Unidades: 1

classic



LLAVE FIJA DOS BOCAS DE 6X7MM E406

LLAVE FIJA DOS BOCAS DE 6X7MM E406

REF. 39041



Inner box
Unidades: 10

★ TOP ★
★ VENTAS ★

Herramientas profesionales mota

classic



★ TOP ★
★ VENTAS ★

LLAVE FIJA DOS BOCAS DE 8X9MM E408

LLAVE FIJA DOS BOCAS DE 8X9MM E408

REF. 39042



8435223406155



Inner box
Unidades: 10

classic



★ TOP ★
★ VENTAS ★

LLAVE FIJA DOS BOCAS DE 10X11MM E410

LLAVE FIJA DOS BOCAS DE 10X11MM E410

REF. 39043



8435223406162



Inner box
Unidades: 10

classic



★ TOP ★
★ VENTAS ★

LLAVE FIJA DOS BOCAS DE 12X13MM E412

LLAVE FIJA DOS BOCAS DE 12X13MM E412

REF. 39044



8435223406179



Inner box
Unidades: 10

classic



★ TOP ★
★ VENTAS ★

LLAVE FIJA DOS BOCAS DE 14X15MM E414

LLAVE FIJA DOS BOCAS DE 14X15MM E414

REF. 39045



8435223406186



Inner box
Unidades: 10

Herramientas profesionales mota

classic



★ TOP ★
★ VENTAS ★

LLAVE FIJA DOS BOCAS DE 16X17MM E416

LLAVE FIJA DOS BOCAS DE 16X17MM E416

REF. 39046



8435223406193



Inner box
Unidades: 10

classic



★ TOP ★
★ VENTAS ★

LLAVE FIJA DOS BOCAS DE 18X19MM E418

LLAVE FIJA DOS BOCAS DE 18X19MM E418

REF. 39047



8435223406209



Inner box
Unidades: 10

classic



★ TOP ★
★ VENTAS ★

LLAVE FIJA DOS BOCAS DE 20X22MM E420

LLAVE FIJA DOS BOCAS DE 20X22MM E420

REF. 39048



8435223406216



Inner box
Unidades: 10

classic



★ TOP ★
★ VENTAS ★

LLAVE FIJA DOS BOCAS DE 21X23MM E421

LLAVE FIJA DOS BOCAS DE 21X23MM E421

REF. 39049



8435223406223



Inner box
Unidades: 5

Herramientas profesionales mota

classic



★ TOP ★
★ VENTAS ★

LLAVE FIJA DOS BOCAS DE 24X27MM E424

LLAVE FIJA DOS BOCAS DE 24X27MM E424

REF. 39050



8435223406230



Inner box
Unidades: 5

classic



★ TOP ★
★ VENTAS ★

LLAVE FIJA DOS BOCAS DE 25X28MM E425

LLAVE FIJA DOS BOCAS DE 25X28MM E425

REF. 39051



8435223406247



Inner box
Unidades: 5

classic



★ TOP ★
★ VENTAS ★

LLAVE FIJA DOS BOCAS DE 30X32MM E430

LLAVE FIJA DOS BOCAS DE 30X32MM E430

REF. 39052



8435223406254



Inner box
Unidades: 5

classic



JUEGO 6 LLAVES FIJAS 6 A 17MM (TETRON) E926

JUEGO 6 LLAVES FIJAS 6 A 17MM (TETRON) E926

REF. 39002



8435223408874



Inner box
Unidades: 10

Herramientas profesionales mota

classic



JUEGO 9 LLAVES FIJAS 6 A 23MM (TETRON) E929

JUEGO 9 LLAVES FIJAS 6 A 23MM (TETRON) E929

REF. 39003



Inner box
Unidades: 4

classic



JUEGO 6 LLAVES COMBINADAS 8 A 17MM (RACK) E946

JUEGO 6 LLAVES COMBINADAS 8 A 17MM (RACK) E946

REF. 39008



Inner box
Unidades: 6

premium



★ TOP
★ VENTAS ★

LLAVE CRIQUET ARTICULADA 8MM EW408

LLAVE CRIQUET ARTICULADA 8MM EW408 LLAVE COMBINADA CON CRIQUET MEDIDAS: 8MM - 72 DIENTES - 142MM

REF. 39062



Inner box
Unidades: 10

premium



★ TOP
★ VENTAS ★

LLAVE CRIQUET ARTICULADA 9MM EW409

LLAVE CRIQUET ARTICULADA 9MM EW409 LLAVE COMBINADA CON CRIQUET MEDIDAS: 9MM - 72 DIENTES - 142MM

REF. 39063



Inner box
Unidades: 10

Herramientas profesionales mota

premium



★ TOP ★
★ VENTAS ★

LLAVE CRIQUET ARTICULADA 10MM EW410

LLAVE CRIQUET ARTICULADA 10MM EW410 LLAVE COMBINADA CON CRIQUET MEDIDAS: 10MM - 72 DIENTES - 140MM

REF. 39064



8435223412453



Inner box
Unidades: 10

premium



★ TOP ★
★ VENTAS ★

LLAVE CRIQUET ARTICULADA 11MM EW411

LLAVE CRIQUET ARTICULADA 11MM EW411 LLAVE COMBINADA CON CRIQUET MEDIDAS: 11MM - 72 DIENTES - 168MM

REF. 39065



8435223412736



Inner box
Unidades: 10

premium



★ TOP ★
★ VENTAS ★

LLAVE CRIQUET ARTICULADA 12MM EW412

LLAVE CRIQUET ARTICULADA 12MM EW412 LLAVE COMBINADA CON CRIQUET MEDIDAS: 12MM - 72 DIENTES - 176MM

REF. 39066



8435223412468



Inner box
Unidades: 10

premium



★ TOP ★
★ VENTAS ★

LLAVE CRIQUET ARTICULADA 13MM EW413

LLAVE CRIQUET ARTICULADA 13MM EW413 LLAVE COMBINADA CON CRIQUET MEDIDAS: 13MM - 72 DIENTES - 176MM

REF. 39067



8435223412477



Inner box
Unidades: 10

Herramientas profesionales mota

premium



★ TOP ★
★ VENTAS ★

LLAVE CRIQUET ARTICULADA 14MM EW414

LLAVE CRIQUET ARTICULADA 14MM EW414 LLAVE COMBINADA CON CRIQUET MEDIDAS: 14MM - 72 DIENTES - 190MM

REF. 39068



8435223412484



Inner box
Unidades: 10

premium



★ TOP ★
★ VENTAS ★

LLAVE CRIQUET ARTICULADA 15MM EW415

LLAVE CRIQUET ARTICULADA 15MM EW415 LLAVE COMBINADA CON CRIQUET MEDIDAS: 15MM - 72 DIENTES - 190MM

REF. 39069



8435223412491



Inner box
Unidades: 10

premium



★ TOP ★
★ VENTAS ★

LLAVE CRIQUET ARTICULADA 16MM EW416

LLAVE CRIQUET ARTICULADA 16MM EW416 LLAVE COMBINADA CON CRIQUET MEDIDAS: 16MM - 72 DIENTES - 209MM

REF. 39070



8435223412507



Inner box
Unidades: 5

premium



★ TOP ★
★ VENTAS ★

LLAVE CRIQUET ARTICULADA 17MM EW417

LLAVE CRIQUET ARTICULADA 17MM EW417 LLAVE COMBINADA CON CRIQUET MEDIDAS: 17MM - 72 DIENTES - 218MM

REF. 39071



8435223412514



Inner box
Unidades: 5

Herramientas profesionales mota

premium



★ TOP
★ VENTAS ★

LLAVE CRIQUET ARTICULADA 18MM EW418

LLAVE CRIQUET ARTICULADA 18MM EW418 LLAVE COMBINADA CON CRIQUET MEDIDAS: 18MM - 72 DIENTES - 235MM

REF. 39072



8435223412521



Inner box
Unidades: 5

premium



★ TOP
★ VENTAS ★

LLAVE CRIQUET ARTICULADA 19MM EW419

LLAVE CRIQUET ARTICULADA 19MM EW419 LLAVE COMBINADA CON CRIQUET MEDIDAS: 19MM - 72 DIENTES - 235MM

REF. 39073



8435223412538



Inner box
Unidades: 5

premium



LLAVE CRIQUET ART 8,10,11,13,14,17MM EWJ1 6UD

LLAVE CRIQUET ART 8,10,11,13,14,17MM EWJ1 (LLAVES COMBINADAS CON CRIQUET) 6UD

REF. 39060



8435223412415



Inner box
Unidades: 5

premium



LLAVE T 31 CM-6MM CR V.SATINADA LTM06

LLAVE T 31 CM-6MM CR V.SATINADA LTM06

REF. 39815



8435223413153



Inner box
Unidades: 10

Herramientas profesionales mota

premium



LLAVE T 31 CM-7MM CR V.SATINADA LT07

LLAVE T 31 CM-7MM CR V.SATINADA LT07

REF. 39816



8435223413160



Inner box
Unidades: 10

premium



LLAVE T 31 CM-8MM CR V.SATINADA LT08

LLAVE T 31 CM-8MM CR V.SATINADA LT08

REF. 39817



8435223413177



Inner box
Unidades: 10

premium



LLAVE T 31 CM-9MM CR.SATINADA LT09

LLAVE T 31 CM-9MM CR.SATINADA LT09

REF. 39818



8435223413184



Inner box
Unidades: 10

premium



LLAVE T 31 CM-10MM CR V.SATINADA LTM10

LLAVE T 31 CM-10MM CR V.SATINADA LTM10

REF. 39819



8435223413191



Inner box
Unidades: 10

Herramientas profesionales mota

premium



LLAVE T 31 CM-11MM CR V.SATINADA LTM11

LLAVE T 31 CM-11MM CR V.SATINADA LTM11

REF. 39820



8435223413207



Inner box
Unidades: 10

premium



LLAVE T 31 CM-12MM CR V.SATINADA LTM12

LLAVE T 31 CM-12MM CR V.SATINADA LTM12

REF. 39821



8435223413214



Inner box
Unidades: 10

premium



LLAVE T 31 CM-13MM CR V.SATINADA LT13

LLAVE T 31 CM-13MM CR V.SATINADA LT13

REF. 39822



8435223413221



Inner box
Unidades: 10

premium



LLAVE T 31 CM-14MM CR V.SATINADA LT14

LLAVE T 31 CM-14MM CR V.SATINADA LT14

REF. 39823



8435223413238



Inner box
Unidades: 10

Herramientas profesionales mota

premium



LLAVE T 31 CM-15MM CR V.SATINADA LT15

LLAVE T 31 CM-15MM CR V.SATINADA LT15

REF. 39824



 Inner box
Unidades: 10

premium



LLAVE T 31 CM-16MM CR V.SATINADA LT16

LLAVE T 31 CM-16MM CR V.SATINADA LT16

REF. 39825



 Inner box
Unidades: 10

premium



LLAVE T 31 CM-17MM CR V.SATINADA LT17

LLAVE T 31 CM-17MM CR V.SATINADA LT17

REF. 39826



 Inner box
Unidades: 10



premium

BOCALLAVE EN T CON MANGO-3,2MM X 125 LY032

BOCALLAVE EN T CON MANGO-3,2MM X 125 LY032. VARILLA CROMO VANADIO CON PUNTA IMANTADA. TERMINACIÓN SATINADA ANTICORROSIÓN. CABO BI-INYECTADO ERGONOMÉTRICO.

REF. 39841



 Inner box
Unidades: 10

Herramientas profesionales mota



premium

BOCALLAVE EN T CON MANGO-4MM X 150 LY04

BOCALLAVE EN T CON MANGO-4MM X 150 LY04. VARILLA CROMO VANADIO CON PUNTA IMANTADA. TERMINACIÓN SATINADA ANTICORROSIÓN. CABO BI-INYECTADO ERGONOMÉTRICO.

REF. 39842



8435223413955



Inner box
Unidades: 10



premium

BOCALLAVE EN T CON MANGO-5MM X 150 LY05

BOCALLAVE EN T CON MANGO-5MM X 150 LY05. VARILLA CROMO VANADIO CON PUNTA IMANTADA. TERMINACIÓN SATINADA ANTICORROSIÓN. CABO BI-INYECTADO ERGONOMÉTRICO.

REF. 39843



8435223413962



Inner box
Unidades: 10



premium

BOCALLAVE EN T CON MANGO-5,5MM X 160 LY055

BOCALLAVE EN T CON MANGO-5,5MM X 160 LY055. VARILLA CROMO VANADIO CON PUNTA IMANTADA. TERMINACIÓN SATINADA ANTICORROSIÓN. CABO BI-INYECTADO ERGONOMICA

REF. 39844



8435223413979



Inner box
Unidades: 10



premium

BOCALLAVE EN T CON MANGO-6MM X 160 LY06

BOCALLAVE EN T CON MANGO-6MM X 160 LY06. VARILLA CROMO VANADIO CON PUNTA IMANTADA. TERMINACIÓN SATINADA ANTICORROSIÓN. CABO BI-INYECTADO ERGONOMÉTRICO.

REF. 39845



8435223413986



Inner box
Unidades: 10



Herramientas profesionales mota



premium

BOCALLAVE EN T CON MANGO-7MM X 175 LY07

BOCALLAVE EN T CON MANGO-7MM X 175 LY07. VARILLA CROMO VANADIO CON PUNTA IMANTADA. TERMINACIÓN SATINADA ANTICORROSIÓN. CABO BI-INYECTADO ERGONÓMICO

REF. 39846



8435223413993



Inner box
Unidades: 10



premium

BOCALLAVE EN T CON MANGO-8MM X 175 LY08

BOCALLAVE EN T CON MANGO-8MM X 175 LY08. VARILLA CROMO VANADIO CON PUNTA IMANTADA. TERMINACIÓN SATINADA ANTICORROSIÓN. CABO BI-INYECTADO ERGONOMÉTRICO.

REF. 39847



8435223414006



Inner box
Unidades: 10



premium

BOCALLAVE EN T CON MANGO-9MM X 175 LY09

BOCALLAVE EN T CON MANGO-9MM X 175 LY09. VARILLA CROMO VANADIO CON PUNTA IMANTADA. TERMINACIÓN SATINADA ANTICORROSIÓN. CABO BI-INYECTADO ERGONOMÉTRICO.

REF. 39848



8435223414013



Inner box
Unidades: 10



premium

BOCALLAVE EN T CON MANGO-10MM X 175 LY10

BOCALLAVE EN T CON MANGO-10MM X 175 LY10. VARILLA CROMO VANADIO CON PUNTA IMANTADA. TERMINACIÓN SATINADA ANTICORROSIÓN. CABO BI-INYECTADO ERGONOMÉTRICO.

REF. 39849



8435223414020



Inner box
Unidades: 10



Herramientas profesionales mota



premium

BOCALLAVE EN T CON MANGO-11MM X 175 LY11

BOCALLAVE EN T CON MANGO-11MM X 175 LY11. VARILLA CROMO VANADIO CON PUNTA IMANTADA. TERMINACIÓN SATINADA ANTICORROSIÓN. CABO BI-INYECTADO ERGONOMÉTRICO.

REF. 39850



8435223414037



Inner box
Unidades: 10



premium

BOCALLAVE EN T CON MANGO-12 MM X 175 LY12

BOCALLAVE EN T CON MANGO-12 MM X 175 LY12. VARILLA CROMO VANADIO CON PUNTA IMANTADA. TERMINACIÓN SATINADA ANTICORROSIÓN. CABO BI-INYECTADO ERGONOMÉTRICO.

REF. 39851



8435223414044



Inner box
Unidades: 10



premium

BOCALLAVE EN T CON MANGO-13 MM X 175 LY13

BOCALLAVE EN T CON MANGO-13 MM X 175 LY13. VARILLA CROMO VANADIO CON PUNTA IMANTADA. TERMINACIÓN SATINADA ANTICORROSIÓN. CABO BI-INYECTADO ERGONOMÉTRICO.

REF. 39852



8435223414051



Inner box
Unidades: 10



premium

BOCALLAVE EN T CON MANGO-14MM X 175 LY14

BOCALLAVE EN T CON MANGO-14MM X 175 LY14. VARILLA CROMO VANADIO CON PUNTA IMANTADA. TERMINACIÓN SATINADA ANTICORROSIÓN. CABO BI-INYECTADO ERGONOMÍCO

REF. 39853



8435223414068



Inner box
Unidades: 2



Herramientas profesionales mota



classic

LLAVE TORX EN T CON MANGO-T-10-3X125 LW10

LLAVE TORX EN T CON MANGO-T-10-3X125 LW10. VARILLA CROMO VANADIO CON PUNTA IMANTADA. TERMINACIÓN SATINADA ANTICORROSIÓN. CABO BI-INYECTADO ERGONÓMICO.

REF. 39827



8435223414174



Inner box
Unidades: 10



classic

LLAVE TORX EN T CON MANGO-T15-3,5X125 LW15

LLAVE TORX EN T CON MANGO-T15-3,5X125 LW15 VARILLA CROMO VANADIO CON PUNTA IMANTADA. TERMINACIÓN SATINADA ANTICORROSIÓN. CABO BI-INYECTADO ERGONÓMICO

REF. 39828



8435223414181



Inner box
Unidades: 10



classic

LLAVE TORX EN T CON MANGO-T20-4X125 LW20

LLAVE TORX EN T CON MANGO-T20-4X125 LW20 VARILLA CROMO VANADIO CON PUNTA IMANTADA. TERMINACIÓN SATINADA ANTICORROSIÓN. CABO BI-INYECTADO ERGONOMÉTRICO.

REF. 39829



8435223413825



Inner box
Unidades: 10



classic

LLAVE TORX EN T CON MANGO-T25-4,5X125 LW25

LLAVE TORX EN T CON MANGO-T25-4,5X125 LW25 VARILLA CROMO VANADIO CON PUNTA IMANTADA. TERMINACIÓN SATINADA ANTICORROSIÓN. CABO BI-INYECTADO ERGONOMÉTRICO.

REF. 39830



8435223413832



Inner box
Unidades: 10



Herramientas profesionales mota



classic

LLAVE TORX EN T CON MANGO-T27-5,5X125 LW27

LLAVE TORX EN T CON MANGO-T27-5,5X125 LW27 VARILLA CROMO VANADIO CON PUNTA IMANTADA. TERMINACIÓN SATINADA ANTICORROSIÓN. CABO BI-INYECTADO ERGONOMÉTRICO.

REF. 39831



8435223413849



Inner box
Unidades: 10



classic

LLAVE TORX EN T CON MANGO-T30-6X125 LW30

LLAVE TORX EN T CON MANGO-T30-6X125 LW30 VARILLA CROMO VANADIO CON PUNTA IMANTADA. TERMINACIÓN SATINADA ANTICORROSIÓN. CABO BI-INYECTADO ERGONOMÉTRICO.

REF. 39832



8435223413856



Inner box
Unidades: 10



classic

LLAVE TORX EN T CON MANGO-T40-8X125 LW40

LLAVE TORX EN T CON MANGO-T40-8X125 LW40 VARILLA CROMO VANADIO CON PUNTA IMANTADA. TERMINACIÓN SATINADA ANTICORROSIÓN. CABO BI-INYECTADO ERGONOMÉTRICO.

REF. 39833



8435223413863



Inner box
Unidades: 10



classic

LLAVE TORX EN T CON MANGO-T45-8X125 LW45

LLAVE TORX EN T CON MANGO-T45-8X125 LW45 VARILLA CROMO VANADIO CON PUNTA IMANTADA. TERMINACIÓN SATINADA ANTICORROSIÓN. CABO BI-INYECTADO ERGONOMÉTRICO.

REF. 39834



8435223413870



Inner box
Unidades: 10



Herramientas profesionales mota



classic

LLAVE HEXAGONAL EN T CON MANGO-2,5X125 LX025

LLAVE HEXAGONAL EN T CON MANGO-2,5X125 LX025. VARILLA CROMO VANADIO CON PUNTA IMANTADA. TERMINACIÓN SATINADA ANTICORROSIÓN. CABO BI-INYECTADO ERGONOMÉTRICO.

REF. 39835



Inner box
Unidades: 10



classic

LLAVE HEXAGONAL EN T CON MANGO-3X125 LX03

LLAVE HEXAGONAL EN T CON MANGO-3X125 LX03 VARILLA CROMO VANADIO CON PUNTA IMANTADA. TERMINACIÓN SATINADA ANTICORROSIÓN. CABO BI-INYECTADO ERGONOMÉTRICO.

REF. 39836



Inner box
Unidades: 10



classic

LLAVE HEXAGONAL EN T CON MANGO-3,5X125 LX035

LLAVE HEXAGONAL EN T CON MANGO-3,5X125 LX035 VARILLA CROMO VANADIO CON PUNTA IMANTADA. TERMINACIÓN SATINADA ANTICORROSIÓN. CABO BI-INYECTADO ERGONOMÉTRICO.

REF. 39837



Inner box
Unidades: 10



classic

LLAVE HEXAGONAL EN T CON MANGO-4X125 LX04

LLAVE HEXAGONAL EN T CON MANGO-4X125 LX04

REF. 39838



Inner box
Unidades: 10

Herramientas profesionales mota



classic

LLAVE HEXAGONAL EN T CON MANGO-5X150 LX05

LLAVE HEXAGONAL EN T CON MANGO-5X150 LX05

REF. 39814



8425998398144



Inner box
Unidades: 1



classic

LLAVE HEXAGONAL EN T CON MANGO-6X150 LX06

LLAVE HEXAGONAL EN T CON MANGO-6X150 LX06

REF. 39839



8435223413924



Inner box
Unidades: 10



classic

LLAVE HEXAGONAL EN T CON MANGO-8X175 LX08

LLAVE HEXAGONAL EN T CON MANGO-8X175 LX08 VARILLA CROMO VANADIO CON PUNTA IMANTADA. TERMINACIÓN SATINADA ANTICORROSIÓN. CABO BI-INYECTADO ERGONÓMICO

REF. 39840



8435223413931



Inner box
Unidades: 10

classic



JUEGO LLAVES HEX CORTAS LQ91

JUEGO LLAVES HEX CORTAS LQ91

REF. 39190



8435223413689



Inner box
Unidades: 6

Herramientas profesionales mota

classic



JUEGO LLAVES HEX EXTRAS LQ93

JUEGO LLAVES HEX EXTRAS LQ93

REF. 39191



Inner box
Unidades: 6

classic



JUEGO LLAVES TORX LR91

JUEGO LLAVES TORX LR91

REF. 39192



Inner box
Unidades: 6

classic



JUEGO LLAVES TORX EXTRA LARGAS LR93

JUEGO LLAVES TORX EXTRA LARGAS LR93

REF. 39193



Inner box
Unidades: 6

classic



LLAVE AJUSTABLE FORJADA 6" LLC06

LLAVE AJUSTABLE FORJADA 6" LLC06 (150MM - 6" · 24MM - 1")

REF. 39250



Inner box
Unidades: 6

★ TOP ★
★ VENTAS ★

Herramientas profesionales mota

classic



★ TOP
★ VENTAS ★

LLAVE AJUSTABLE FORJADA 8" LLC08

LLAVE AJUSTABLE FORJADA 8" LLC08 (200MM - 8" - 30MM - 11/8")

REF. 39251



Inner box
Unidades: 6

classic



★ TOP
★ VENTAS ★

LLAVE AJUSTABLE FORJADA 10" LLC10

LLAVE AJUSTABLE FORJADA 10" LLC10 (250MM - 10" - 33MM - 1 3/8")

REF. 39252



Inner box
Unidades: 6

classic



★ TOP
★ VENTAS ★

LLAVE AJUSTABLE FORJADA 12" LLC12

LLAVE AJUSTABLE FORJADA 12" LLC12 (300MM - 12" - 38MM - 1 1/2")

REF. 39253



Inner box
Unidades: 6

premium



LLAVE AJUSTABLE PREMIUM DE 6" LLP06

LLAVE AJUSTABLE PREMIUM DE 6" LLP06

REF. 39246



Inner box
Unidades: 1

Herramientas profesionales mota

premium



LLAVE AJUSTABLE PREMIUM DE 8" LLP08

LLAVE AJUSTABLE PREMIUM DE 8" LLP08

REF. 39247



8435223405363



Inner box
Unidades: 1

premium



LLAVE AJUSTABLE PREMIUM DE 10" LLP10

LLAVE AJUSTABLE PREMIUM DE 10" LLP10

REF. 39248



8435223405370



Inner box
Unidades: 1

premium



LLAVE AJUSTABLE PREMIUM DE 12" LLP12

LLAVE AJUSTABLE PREMIUM DE 12" LLP12

REF. 39249



8435223405387



Inner box
Unidades: 1

classic



JUEGO BOCALLAVES 3/8" ACCESORIOS (3 PCS) EK270

JUEGO BOCALLAVES 3/8" ACCESORIOS (3 PCS) EK270

REF. 39093



8435223409194



Inner box
Unidades: 5

Herramientas profesionales mota

classic



JUEGO BOCALLAVES 3/8" ACCESORIOS (5 PCS) EK271

JUEGO BOCALLAVES 3/8" ACCESORIOS (5 PCS) EK271

REF. 39094



8435223409545



Inner box
Unidades: 5

classic



JUEGO BOCALLAVES 1/4" ACCESORIOS (3PCS) EK170

JUEGO BOCALLAVES 1/4" ACCESORIOS (3PCS) EK170

REF. 39098




8435223409888



Inner box
Unidades: 5

classic



JUEGO BOCALLAVES 1/4" ACCESORIOS (5PCS) EK171

JUEGO BOCALLAVES 1/4" ACCESORIOS (5PCS) EK171

REF. 39099



8435223409538



Inner box
Unidades: 5

classic



JUEGO BOCALLAVES 3/8" ACCE. SACABUJIAS (2 P) EK281

JUEGO BOCALLAVES 3/8" ACCE.SACABUJIAS(2 P) EK281

REF. 39095



8435223409288



Inner box
Unidades: 5

Herramientas profesionales mota

classic



BOCALLAVE PARA BUJIA ENC.1/2" DE 16MM

BOCALLAVE PARA BUJIA ENC.1/2" DE 16MM. MATERIAL CROMO VANADIO

REF. 39196



Inner box
Unidades: 1

classic



BOCALLAVE PARA BUJIA ENC.1/2" DE 21MM

BOCALLAVE PARA BUJIA ENC.1/2" DE 21MM. MATERIAL CROMO VANADIO

REF. 39197



Inner box
Unidades: 1

classic



BOCALLAVE CR.V ENCASTRE 1-2 DE 10MM E610

BOCALLAVE CR.V ENCASTRE 1-2 DE 10MM E610

REF. 89100



Inner box
Unidades: 400

classic



BOCALLAVE CR.V ENCASTRE 1-2 DE 11MM E611

BOCALLAVE CR.V ENCASTRE 1-2 DE 11MM E611

REF. 89101



Inner box
Unidades: 400

Herramientas profesionales mota

classic



BOCALLAVE CR. V ENCASTRE 1-2 DE 12MM E612

BOCALLAVE CR.V ENCASTRE 1-2 DE 12MM E612

REF. 89102



8435223405066



Inner box
Unidades: 400

classic



BOCALLAVE CR.V ENCASTRE 1-2 DE 13MM E613

BOCALLAVE CR.V ENCASTRE 1-2 DE 13MM E613

REF. 89103



8435223405073



Inner box
Unidades: 400

classic



BOCALLAVE CR.V ENCASTRE 1-2 DE 14MM E614

BOCALLAVE CR. V ENCASTRE 1-2 DE 14MM E614

REF. 89104



8435223405080



Inner box
Unidades: 400

classic



BOCALLAVE CR.V ENCASTRE 1-2 DE 15MM E615

BOCALLAVE CR.V ENCASTRE 1-2 DE 15MM E615

REF. 89105



8435223405097



Inner box
Unidades: 400

Herramientas profesionales mota

classic



BOCALLAVE CR.V ENCASTRE 1-2 DE 16MM E616

BOCALLAVE CR.V ENCASTRE 1-2 DE 16MM E616

REF. 89106



8435223405103



Inner box
Unidades: 400

classic



BOCALLAVE CR.V ENCASTRE 1-2 DE 17MM E617

BOCALLAVE CR.V ENCASTRE 1-2 DE 17MM E617

REF. 89107



8435223405118



Inner box
Unidades: 400

classic



BOCALLAVE CR.V ENCASTRE 1-2 DE 18MM E618

BOCALLAVE CR.V ENCASTRE 1-2 DE 18MM E618

REF. 89108



8435223405127



Inner box
Unidades: 240

classic



BOCALLAVE CR.V ENCASTRE 1-2 DE 19MM E619

BOCALLAVE CR.V ENCASTRE 1-2 DE 19MM E619

REF. 89109



8435223405134



Inner box
Unidades: 240

Herramientas profesionales mota

classic



BOCALLAVE HEX ENCASTRE 1-2 DE 20MM E120

BOCALLAVE HEX ENCASTRE 1-2 DE 20MM E120

REF. 89110



8435223405141



Inner box
Unidades: 240

classic



BOCALLAVE CR.V ENCASTRE 1-2 DE 21MM E621

BOCALLAVE CR.V ENCASTRE 1-2 DE 21MM E621

REF. 89111



8435223405158



Inner box
Unidades: 240

classic



BOCALLAVE HEX ENCASTRE 1-2 DE 22MM E122

BOCALLAVE HEX ENCASTRE 1-2 DE 22MM E122

REF. 89112



8435223405165



Inner box
Unidades: 240

classic



BOCALLAVE CR.V ENCASTRE 1-2 DE 23MM E623

BOCALLAVE CR.V ENCASTRE 1-2 DE 23MM E623

REF. 89113



8435223405172



Inner box
Unidades: 120

Herramientas profesionales mota

classic



BOCALLAVE CR.V ENCASTRE 1-2 DE 24MM E624

BOCALLAVE CR.V ENCASTRE 1-2 DE 24MM E624

REF. 89114



8435223405189



Inner box
Unidades: 120

classic



BOCALLAVE HEX ENCASTRE 1-2 DE 25MM E125

BOCALLAVE HEX ENCASTRE 1-2 DE 25MM E125

REF. 89115



8435223408722



Inner box
Unidades: 120

classic



BOCALLAVE HEX ENCASTRE 1-2 DE 30MM E130

BOCALLAVE HEX ENCASTRE 1-2 DE 30MM E130

REF. 89119



8435223408777



Inner box
Unidades: 100

classic



BOCALLAVE CR.V ENC. 1/2" (12PT) DE 10MM E632

BOCALLAVE CR.V ENCASTRE 1/2" (12PT) DE 10MM E632

REF. 89129



8435223408784



Inner box
Unidades: 1

Herramientas profesionales mota

classic

JUEGO 6 BOCALLAVES 1/4"MM (6PCS)

JUEGO 6 BOCALLAVES 1/4"MM (6PCS). 4 - 4,5 - 5 - 5,5 - 6 - 7 mm



REF. 39198



8435223409026



Inner box
Unidades: 1

classic

JUEGO BOCALLAVES 1/4"MM (6PCS)

JUEGO BOCALLAVES 1/4"MM (6PCS) 8 - 9 - 10 - 11 - 12 - 13 mm



REF. 39199



8435223409033



Inner box
Unidades: 1

classic

JUEGO BOCALLAVES 3/8" MM (8PCS)

JUEGO BOCALLAVES 3/8" MM (8PCS). 15 - 16 - 17 - 18 - 19 - 20 - 21 - 22 mm



REF. 39203



8435223409125



Inner box
Unidades: 1

classic

JUEGO BOCALLAVES 3/8" MM (9PCS)

JUEGO BOCALLAVES 3/8" MM (9PCS). 6 - 7 - 8 - 9 - 10 - 11 - 12 - 13 - 14 mm



REF. 39202



8435223409118



Inner box
Unidades: 1

Herramientas profesionales mota

classic

JUEGO BOCALLAVES 3/8" TORX HEMBRA 8 PZAS

JUEGO BOCALLAVES 3/8" TORX HEMBRA 8 PZAS. 8 - 10 - 11 - 12 - 14 - 16 - 18 - 20



REF. 39207



Inner box
Unidades: 1

classic

JUEGO 12 PCS DE BOCALLAVES Y ACCESORIOS DE 1/4" CR.V. EK410

JUEGO 12 PCS DE BOCALLAVES Y ACCESORIOS DE 1/4" CR.V. EK410



REF. 39873



Inner box
Unidades: 1

classic

JUEGO 12 PCS DE BOCALLAVES Y ACCESORIOS DE 3/8" CR.V. EK510

JUEGO 12 PCS DE BOCALLAVES Y ACCESORIOS DE 3/8" CR.V. EK510



REF. 39874



Inner box
Unidades: 1

classic

JUEGO 12 PCS DE BOCALLAVES Y ACCESORIOS DE 1/2" CR.V. EK610

JUEGO 12 PCS DE BOCALLAVES Y ACCESORIOS DE 1/2" CR.V. EK610



REF. 39875



Inner box
Unidades: 1

Herramientas profesionales mota



classic

JUEGO 10 PCS BOCALLAVES Y ACCESORIOS ENC. 1/2" TORX CR.V EK641

JUEGO 10 PCS BOCALLAVES Y ACCESORIOS ENC. 1/2" TORX CR.V EK641. 10 PIEZAS: 8 BOCALLAVES PUNTA TORX, T20, T25, T30, T40, T45, T50, T55, T60. CARRACA 1/2" 45 DIENTES. PROLONGACION 150MM

REF. 39871



8435223415621



Inner box
Unidades: 1

classic



JUEGO BOCALLAVES 1/4" PUNTA ALLEN (7 PCS) EK151

JUEGO BOCALLAVES 1/4" PUNTA ALLEN (7 PCS) EK151 CON SOPORTE METALICO

REF. 39096



8435223409864



Inner box
Unidades: 5

classic



JUEGO BOCALLAVES 3/8" PUNTA ALLEN (7PCS)

JUEGO BOCALLAVES 3/8" PUNTA ALLEN (7PCS). 4 - 5 - 6 - 7 - 8 - 10 - 12

REF. 39209



8435223409178



Inner box
Unidades: 1

classic



JUEGO BOCALLAVES 1/4" PUNTA TORX (7PCS) EK141

JUEGO BOCALLAVES 1/4" PUNTA TORX (7PCS) EK141 7 BOC. PUNTA TORX T10 T15 T20 T25 T27 T30 T40

REF. 39097



8435223409857



Inner box
Unidades: 5

Herramientas profesionales mota

classic

JUEGO BOCALLAVES 3/8" PUNTA TORX 8 PZAS

JUEGO BOCALLAVES 3/8" PUNTA TORX 8 PZAS. 10 - 15 - 20 - 25 - 27 - 30 - 40 - 45



REF. 39208



Inner box
Unidades: 1

classic

JUEGO BOCALLAVES 1/4" PUNTA PH,PZ,HEX (8 PZAS)

JUEGO BOCALLAVES 1/4" PUNTA PH,PZ,HEX (8 PZAS). PUNTA PHILLIPS: PH1 - PH2 / PUNTA POZIDRIV: PZ1 - PZ2 / PUNTA ALLEN N° 3 - 4 - 5 - 6



REF. 39201



Inner box
Unidades: 1

classic

JUEGO BOCALLAVES 3/8" PUNTA PH,PZ,PL (10PC)

JUEGO BOCALLAVES 3/8" PUNTA PH,PZ,PL (10PC). PUNTA PHILLIPS: PH1 - PH2 - PH3 / PUNTA POZIDRIV: PZ1 - PZ2 - PZ3 / PLANA N°: 5 - 6 - 8 - 10



REF. 39210



Inner box
Unidades: 1

premium

JUEGO 32 PCS DE BOCALLAVES Y ACCESORIOS DE 1/2" CR.V. EK602

JUEGO 32 PCS DE BOCALLAVES Y ACCESORIOS DE 1/2" CR.V. EK602



REF. 39872



Inner box
Unidades: 1

Herramientas profesionales mota



premium

JUEGO DE BOCALLAVES Y ACC. ENC. 3/8"- 40 PCS-CR.V EK502

JUEGO DE BOCA LLAVES Y ACC.ENC.3/8"-40PCS-CR.VEK502

REF. 39870



8435223415614



Inner box
Unidades: 1



premium

JUEGO DE BOCALLAVES Y ACC. ENC. 1/4"- 45 PCS-CR.V EK402

JUEGO DE BOCALLAVES Y ACC. ENC. 1/4"- 45 PCS-CR.V EK402

REF. 39869



8435223415683



Inner box
Unidades: 1



classic

LLAVE CARRACA ENCASTRE 1/2" 45 DIENTES CR V.

LLAVE CARRACA ENCASTRE 1/2" 45 DIENTES CR V.

REF. 39876



8435223415584



Inner box
Unidades: 1



classic

LLAVE CARRACA ENCASTRE 1/4" 45 DIENTES CR V. EC4

LLAVE CARRACA ENCASTRE 1/4" 45 DIENTES CR V. EC4

REF. 39877



8435223415577



Inner box
Unidades: 1

Herramientas profesionales mota

classic



LLAVE DE FUERZA ENC. DE 3-8 DE 200MM EF208

LLAVE DE FUERZA ENC. DE 3/8" DE 200MM EF208

REF. 39087



8435223409002



Inner box
Unidades: 5

classic



LLAVE DE FUERZA ENC. DE 1-2 DE 250MM EF625

LLAVE DE FUERZA ENC. DE 1/2" DE 250MM. EF625

REF. 39085



8435223405271



Inner box
Unidades: 10

classic



LLAVE DE FUERZA ENC. 1/2" 380MM CRV EF638

LLAVE DE FUERZA ENC. DE 1/2" DE 380MM CRV EF638

REF. 39879



8435223415607



Inner box
Unidades: 1

classic



PROLONGACION ENCASTRE DE 1-2 75MM EP23

PROLONGACION ENCASTRE DE 1-2 75MM EP23

REF. 39088



8435223405295



Inner box
Unidades: 10

Herramientas profesionales mota

classic



PROLONGACION ENCASTRE DE 1-2 150MM EP26

PROLONGACION ENCASTRE DE 1-2 150MM EP26

REF. 39089



8435223405301



Inner box
Unidades: 10

classic



LLAVE T DESLIZABLE ENCASTRE 1-2 300MM ET630

LLAVE T DESLIZABLE ENCASTRE 1-2 300MM ET630

REF. 39091



1843522345315



Inner box
Unidades: 5

classic



LLAVE T DESLIZABLE ENC. 3-8 DE 150MM ET210

LLAVE T DESLIZABLE ENC, 3-8 DE 15 MM ET210

REF. 39092



8435223405455



Inner box
Unidades: 5

classic



ACOPLE MOVIMIENTO UNIVERSAL ENCASTRE DE 1-2 EU12

ACOPLE MOVIMIENTO UNIVERSAL ENCASTRE DE 1-2 EU12

REF. 39084



8435223405325



Inner box
Unidades: 10

Herramientas profesionales mota

classic



JUEGO DE DESTORNILLADORES PLANOS Y PHILLIPS DJ6

JUEGO DE DESTORNILLADORES 3 PLANOS (4X80mm - 5X100mm - 6x125mm) Y 3 PHILLIPS (N°0X60mm - N°1X80mm - N°2X100mm) DJ6

REF. 39150



8435223408142



Inner box
Unidades: 10

classic



JUEGO DE 6 DESTORNILLADORES CARBONO TORX DJ6T

JUEGO DE 6 DESTORNILLADORES CARBONO TORX DJ6T (N°10X60mm - N°15X80mm - N°20X80mm - N°25X100mm - N°27X100mm - N°30X125mm)

REF. 39151



8435223408395



Inner box
Unidades: 10

classic



JUEGO 4 DESTOR. CARBONO - 2 PLANOS 2 PHILLIPS DJ40

JUEGO 4 DESTOR.CARBONO-2 PLANOS 2 PHILLIPS DJ40

REF. 39152



8435223411463



Inner box
Unidades: 10



JUEGO 3 DESTORNILLADORES CARBONO PHILLIPS DJ3H

JUEGO 3 DESTORNILLADORES CARBONO PHILLIPS DJ3H

REF. 39153



8435223411432



Inner box
Unidades: 10

Herramientas profesionales mota

classic



JUEGO 3 DESTORNILLADORES CARBONO PLANOS DJ3P

JUEGO 3 DESTORNILLADORES CARBONO PLANOS DJ3P

REF. 39154



8435223411449



Inner box
Unidades: 10

classic



JUEGO 1 DESTOR. PLANO Y 1 ESTRELLA 5X100 PHILLIPS 1X100 DJ20

JUEGO 1 DESTOR. PLANO Y 1 ESTRELLA 5x100 PHILLIPS 1X100 DJ20

REF. 39155



8435223411425



Inner box
Unidades: 10

classic



JUEGO 2 DESTOR. PLANO 6X100 PHILLIPS 2X100 DJ21

JUEGO 2 DESTOR. PLANO 6x100 PHILLIPS 2X100 DJ21

REF. 39156



8435223411456



Inner box
Unidades: 10

classic



JUEGO 6 DESTORNILLADORES PRECISION 3PH 3 PLANOS DJPV

JUEGO 6 DESTORNILLADORES PRECISION 3PHILLIPS (N°00 - N°0 - N°1) 3 PLANOS (1.5mm - 2mm - 2.5mm) DJPV VARILLA 75mm - 3"

REF. 39160



8435223403208



Inner box
Unidades: 10

Herramientas profesionales mota

classic



JUEGO 6 DESTORNILLADORES PRECISION TORX DJPT

JUEGO 6 DESTORNILLADORES PRECISION TORX (N°5 - N°6 - N°7 - N°8 - N°9 - N°10) DJPT VARILLA 75mm - 3"

REF. 39161



8435223403215



Inner box
Unidades: 10

classic



DESTORNILLADOR PH 0X60MM EX DHC0

DESTORNILLADOR PH 0X60MM EX DHC0. DESTORNILLADOR ACERO AL CARBONO.

REF. 39177



8435223409804



Inner box
Unidades: 1

classic



DESTORNILLADOR PH 0X80MM EX DHC1

DESTORNILLADOR PH 0X80MM EX DHC1. DESTORNILLADOR ACERO AL CARBONO

REF. 39178



8435223409811



Inner box
Unidades: 1

classic



DESTORNILLADOR PH 2X100MM EX DH2

DESTORNILLADOR PH 2X100MM EX DHC2. DESTORNILLADOR ACERO AL CARBONO

REF. 39179



8435223409828



Inner box
Unidades: 1

Herramientas profesionales mota



DESTORNILLADOR PLANO 4X80MM

DESTORNILLADOR PLANO 4X80MM. DESTORNILLADOR ACERO AL CARBONO.

REF. 39188



8435223409835



Inner box
Unidades: 1



DESTORNILLADOR PLANO 6X125MM

DESTORNILLADOR PLANO 6X125MM. DESTORNILLADOR ACERO AL CARBONO.

REF. 39194



8435223409859



Inner box
Unidades: 1



DESTORNILLADOR PLANO 5X100MM

DESTORNILLADOR PLANO 5X100MM. DESTORNILLADOR ACERO AL CARBONO.

REF. 39189



8435223409842



Inner box
Unidades: 1

premium



DESTORNILLADOR PHILLIPS PH0 75MM DH0075

DESTORNILLADOR PHILLIPS PH0 75MM DH0075 VARILLA REDONDA

REF. 39100



8435223402850



Inner box
Unidades: 10

Herramientas profesionales mota

premium



DESTORNILLADOR PHILLIPS PH1 100MM DH1100

DESTORNILLADOR PHILLIPS PH1 100MM DH1100 VARILLA REDONDA

REF. 39101



8435223402867



Inner box
Unidades: 10

premium



DESTORNILLADOR PHILLIPS PH1 150MM DH1150

DESTORNILLADOR PHILLIPS PH1 150MM DH1150 VARILLA REDONDA

REF. 39102



8435223402874



Inner box
Unidades: 10

premium



DESTORNILLADOR PHILLIPS PH1 300MM DH1300

DESTORNILLADOR PHILLIPS PH1 300MM DH1300 VARILLA REDONDA

REF. 39103



8435223402881



Inner box
Unidades: 10

premium



DESTORNILLADOR PHILLIPS PH2 100MM DH2100

DESTORNILLADOR PHILLIPS PH2 100MM DH2100 VARILLA REDONDA

REF. 39104



8435223402898



Inner box
Unidades: 10

Herramientas profesionales mota

premium



DESTORNILLADOR PHILLIPS PH2 150MM DH2150

DESTORNILLADOR PHILLIPS PH2 150MM DH2150 VARILLA REDONDA

REF. 39105



8435223402904



Inner box
Unidades: 10

premium



DESTORNILLADOR PHILLIPS PH2 300MM DH2300

DESTORNILLADOR PHILLIPS PH2 300MM DH2300 VARILLA REDONDA

REF. 39106



8435223402911



Inner box
Unidades: 10

premium



DESTORNILLADOR PHILLIPS PH3 150MM DH3150

DESTORNILLADOR PHILLIPS PH3 150MM DH3150 VARILLA REDONDA

REF. 39107



8435223402928



Inner box
Unidades: 10

premium



DESTORNILLADOR PHILLIPS PH1 25MM DH1025

DESTORNILLADOR PHILLIPS PH1 25MM DH1025 EXTRA CORTO VARILLA REDONDA

REF. 39108



8435223402935



Inner box
Unidades: 10

Herramientas profesionales mota

premium



DESTORNILLADOR PHILLIPS PH2 25MM DH2025

DESTORNILLADOR PHILLIPS PH2 25MM DH2025 EXTRA CORTA VARILLA REDONDA

REF. 39109



8435223402942



Inner box
Unidades: 10

premium



DESTORNILLADOR PLANO 4X100MM DP4100

DESTORNILLADOR PLANO 4X100MM DP4100 VARILLA REDONDA

REF. 39120



8435223402768



Inner box
Unidades: 10

premium



DESTORNILLADOR PLANO 5.5X125MM DP5125

DESTORNILLADOR PLANO 5.5X125MM DP5125 VARILLA REDONDA

REF. 39121



8435223402775



Inner box
Unidades: 10

premium



DESTORNILLADOR PLANO 6.5X150MM DP6150

DESTORNILLADOR PLANO 6.5X150MM DP6150 VARILLA REDONDA

REF. 39122



8435223402782



Inner box
Unidades: 10

Herramientas profesionales mota

premium



DESTORNILLADOR PLANO 8.0X175MM DP8175

DESTORNILLADOR PLANO 8.0X175MM DP8175 VARILLA REDONDA

REF. 39123



8435223402799



Inner box
Unidades: 10

premium



DESTORNILLADOR PLANO 10X200MM DP0200

DESTORNILLADOR PLANO 10X200MM DP0200 VARILLA REDONDA

REF. 39124



8435223402805



Inner box
Unidades: 10

premium



DESTORNILLADOR PLANO 5.5X25MM DP5025

DESTORNILLADOR PLANO 5.5X25MM DP5025 PLANO EXTRA CORTO VARILLA REDONDA

REF. 39125



8435223402836



Inner box
Unidades: 10

premium



DESTORNILLADOR RECTO 3.0X100MM DR3100

DESTORNILLADOR RECTO 3.0X100MM DR3100 VARILLA REDONDA

REF. 39126



8435223402751



Inner box
Unidades: 10

Herramientas profesionales mota

premium



DESTORNILLADOR PZ1X150MM DZ1150

DESTORNILLADOR PZ1X150MM DZ1150 VARILLA REDONDA

REF. 39140



8435223402959



Inner box
Unidades: 10

premium



DESTORNILLADOR PZ2X150MM DZ2150

DESTORNILLADOR PZ2X150MM DZ2150 VARILLA REDONDA

REF. 39141



8435223402966



Inner box
Unidades: 10

premium



DESTORNILLADOR TORX NORMAL TH06X75MM DT06

DESTORNILLADOR TORX NORMAL TH06X75MM DT06 VARILLA REDONDA

REF. 39130



8435223402997



Inner box
Unidades: 10

premium



DESTORNILLADOR TORX TAMPER TH07X75MM DT07

DESTORNILLADOR TORX TAMPER TH07X75MM DT07 VARILLA REDONDA

REF. 39131



8435223403000



Inner box
Unidades: 10

Herramientas profesionales mota

premium



DESTORNILLADOR TORX TAMPER TH08X75MM DT08

DESTORNILLADOR TORX TAMPER TH08X75MM DT08 VARILLA REDONDA

REF. 39132



8435223403817



Inner box
Unidades: 10

premium



DESTORNILLADOR TORX TAMPER TH09X75MM DT09

DESTORNILLADOR TORX TAMPER TH09 X75MM DT09 VARILLA REDONDA

REF. 39133



8435223403824



Inner box
Unidades: 10

premium



DESTORNILLADOR TORX TAMPER TH10X100MM DTX10

DESTORNILLADOR TORX TAMPER TH10X100MM DTX10 VARILLA REDONDA

REF. 39134



8435223403831



Inner box
Unidades: 10

premium



DESTORNILLADOR TORX TAMPER TH15X100MM DT15

DESTORNILLADOR TORX TAMPER TH15X100MM DT15 VARILLA REDONDA

REF. 39135



8435223403848



Inner box
Unidades: 10

Herramientas profesionales mota

premium



DESTORNILLADOR TORX TAMPER TH20X100MM DT20

DESTORNILLADOR TORX TAMPER TH20X100MM DT20 VARILLA REDONDA

REF. 39136



8435223403055



Inner box
Unidades: 10

premium



DESTORNILLADOR TORX TAMPER TH25X125MM DT25

DESTORNILLADOR TORX TAMPER TH25X125MM DT25 VARILLA REDONDA

REF. 39137



8435223403062



Inner box
Unidades: 10

premium



DESTORNILLADOR TORX TAMPER TH27X115MM DT27

DESTORNILLADOR TORX TAMPER TH27X115MM DT27 VARILLA REDONDA

REF. 39138



8435223403079



Inner box
Unidades: 10

premium



DESTORNILLADOR TORX TAMPER TH30X125MM DT30

DESTORNILLADOR TORX TAMPER TH30X125MM DT30 VARILLA REDONDA

REF. 39139



8435223403086



Inner box
Unidades: 10

Herramientas profesionales mota

premium



DESTORNILLADOR PORTA PUNTAS 1-4 MAGNET DPP

DESTORNILLADOR PORTA PUNTAS 1-4 MAGNETICO DPP (PUNTA 1/4" · 100MM - 4")

REF. 39142



8435223403239



Inner box
Unidades: 10

premium



DESTORNILLADOR PLANO 6.5X25MM DPL0602

DESTORNILLADOR PLANO 6.5X25MM DPL0602

REF. 39127



8435223402843



Inner box
Unidades: 1

premium



DESTORNILLADOR TORX NORMAL TH40

DESTORNILLADOR TORX NORMAL TH40

REF. 39129



8435223403093



Inner box
Unidades: 1

classic



EXPOSITOR CON 10 DESTORNILLADORES AISLADOS DIX

EXPOSITOR CON 10 DESTORNILLADORES AISLADOS DIX (COMPOSICION: 6 RECTOS: 2DIR3 - 2 DIR4 - 2DIR5 4 PHILLIPS: 2DIP1 - 2 DIP2) 1.000V

REF. 00029



8435223415652



Inner box
Unidades: 1

Herramientas profesionales mota

premium



DESTORNILLADOR LLAVERO DZ9

DESTORNILLADOR LLAVERO DZ9

REF. 39143



8435223408913



Inner box
Unidades: 10

premium



DESTORNILLADOR AISLADO PHILLIPS 0X60MM DAH0

DESTORNILLADOR AISLADO PHILLIPS 0X60MM DAH0 (BOCA PHILLIPS - VARILLA PROTEGIDA 1000V)

REF. 39165



8435223403147



Inner box
Unidades: 10

premium



DESTORNILLADOR AISLADO PHILLIPS 1X100MM DIP1

DESTORNILLADOR AISLADO PHILLIPS 1X100MM DIP1 (BOCA PHILLIPS- VARILLA PROTEGIDA 1000V)

REF. 39163



8435223403154



Inner box
Unidades: 10

premium



DESTORNILLADOR AISLADO PHILLIPS 2X125MM DAH2

DESTORNILLADOR AISLADO PHILLIPS 2X125MM DAH2 (BOCA PHILLIPS - VARILLA PROTEGIDA 1000V)

REF. 39164



8435223403161



Inner box
Unidades: 10

Herramientas profesionales mota

premium



DESTORNILLADOR AISLADO PLANO 3X100MM DAR03

DESTORNILLADOR AISLADO PLANO 3X100MM DAR03 (BOCA RECTA - VARILLA PROTEGIDA 1000V)

REF. 39167



8435223409798



Inner box
Unidades: 10

premium



DESTORNILLADOR AISLADO PLANO 4X125MM DAR04

DESTORNILLADOR AISLADO PLANO 4X125MM DAR04 (BOCA RECTA - VARILLA PROTEGIDA 1000V)

REF. 39168



8435223403178



Inner box
Unidades: 10

premium



DESTORNILLADOR AISLADO PLANO 5,5X125MM DAR05

DESTORNILLADOR AISLADO PLANO 5,5X125MM DAR05 (BOCA RECTA - VARILLA PROTEGIDA 1000V)

REF. 39169



8435223403185



Inner box
Unidades: 10

classic



JUEGO 10 PUNTAS BIT PH 1X25MM 1-4 ACERO BPH125

JUEGO 10 PUNTAS BIT PH 1X25MM 1-4 ACERO BPH125 (PUNTAS PHILLIPS)

REF. 39200



8435223403260



Inner box
Unidades: 20



Herramientas profesionales mota

classic



JUEGO 10 PUNTAS BIT PH 2X25MM 1-4 ACERO BPH225

JUEGO 10 PUNTAS BIT PH 2X25MM 1-4 ACERO BPH225 (PUNTAS PHILLIPS)



REF. 39204



8435223403307



Inner box
Unidades: 20



classic

SET 10U PUNTA BIT PH 1x50 MM 1/4" ACERO SET 10U

SET 10U PUNTA BIT PH 1x50 MM 1/4" ACERO SET 10U



REF. 39115



8435223403277



Inner box
Unidades: 1

classic

SET 5U PUNTA BIT PH 1x70 MM 3" ACERO SET 5U

SET 5U PUNTA BIT PH 1x70 MM 3" ACERO SET 5U



REF. 39116



8435223403284



Inner box
Unidades: 1

classic

PUNTA BIT PH 1x90 MM 3 1/2" ACERO SET 5U

PUNTA BIT PH 1x90 MM 3 1/2" ACERO SET 5U



REF. 39117



8435223403291



Inner box
Unidades: 1

Herramientas profesionales mota



classic

PUNTA BIT PH 2x70 MM 3" ACERO SET 5UD

PUNTA BIT PH 2x70 MM 3" ACERO SET 5UD

REF. 39119



Inner box
Unidades: 1



classic

PUNTA BIT PH 3x25 MM 1" ACERO SET 10UD

PUNTA BIT PH 3x25 MM 1" ACERO SET 10UD

REF. 39144



Inner box
Unidades: 1



classic

PUNTA BIT PH 3x50 MM 2" ACERO SET 10UD

PUNTA BIT PH 3x50 MM 2" ACERO SET 10UD

REF. 39145



Inner box
Unidades: 1



classic

PUNTA PHILLIPS 1/4" x 65 MM SET 10 UDS

PUNTA PHILLIPS 1/4" x 65 MM SET 10 UDS

REF. 39118



Inner box
Unidades: 1

Herramientas profesionales mota



classic

PUNTA BIT PZ 1x50 MM 2" ACERO SET 10UD

PUNTA BIT PZ 1x50 MM 2" ACERO SET 10UD

REF. 39146



8435223403376



Inner box
Unidades: 1



classic

PUNTA BIT PZ 2x70 MM 3" ACERO SET 5UD

PUNTA BIT PZ 2x70 MM 3" ACERO SET 5UD

REF. 39147



8435223403406



Inner box
Unidades: 1



classic

PUNTA BIT PZ 3x25 MM 1/4" 25mm/1" ACERO SET 10UD

PUNTA BIT PZ 3x25 MM 1/4" 25mm/1" ACERO SET 10UD

REF. 39148



8435223403420



Inner box
Unidades: 1



classic

PUNTA BIT PZ 3x50 MM 1/4" ACERO SET 10UD

PUNTA BIT PZ 3x50 MM 1/4" 50mm/2" ACERO SET 10UD

REF. 39149



8435223403437



Inner box
Unidades: 1

Herramientas profesionales mota

classic



JUEGO 10 PUNTAS BIT PZ 1X25MM 1-4" ACERO BPZ125

JUEGO 10 PUNTAS BIT PZ 1X25MM 1-4" ACERO BPZ125 (PUNTAS POZIDRIV)



REF. 39215



8435223403369



Inner box
Unidades: 20



classic



JUEGO 10 PUNTAS BIT PZ 2X25MM 1-4 ACERO BPZ225

JUEGO 10 PUNTAS BIT PZ 2X25MM 1-4 ACERO BPZ225 (PUNTAS POZIDRIV)



REF. 39217



8435223403383



Inner box
Unidades: 20



premium



JUEGO PUNTAS 1-4 X25MM 32 PIEZAS B33

JUEGO PUNTAS 1-4 X25MM 32 PIEZAS B33 (32 PUNTAS: PH0 - PH1 - PH2 - PH3 - PZ0 - PZ1 - PZ2 - PZ3 - T10 - T15 - T20 - T25 - T27 - T30 - T40 PLANAS: 3 - 4 - 5 - 6 - 7 CUADRADAS: R0 - R1 - R2 - R3 HEXAGONALES: 1 1/2 - 2 - 2 1/2 - 3 - 4 - 5 - 5 1/2 - 6 LARGO: 25MM/1")

REF. 39181



8435223409484



Inner box
Unidades: 10

premium



JUEGO 9 PUNTAS VARIAS + ADAPTAD. B10

JUEGO 9 PUNTAS VARIAS + ADAPTAD. B10 (JUEGO DE PUNTAS - ENCASTRE 1/4" PORTAPUNTAS MAGNETICO - 9 PUNTAS: PH1 - PH2 - PZ1 - PZ2 - T10 - T15 - T20 - T25 - T30 LARGO: 25MM/2")

REF. 39180



8435223409477



Inner box
Unidades: 20

Herramientas profesionales mota

classic



1/4"

JUEGO PUNTAS TORX TAMPER X 25MM 10 PIEZAS BTJ1

JUEGO PUNTAS TORX TAMPER X 25 MM 10 PIEZAS BTJ1

REF. 39182



8435223408852



Inner box
Unidades: 20

classic



1/4"

JUEGO PUNTAS TORX TAMPER X 50MM 10 PIEZAS BTJ2

JUEGO PUNTAS TORX TAMPER X 50 MM 10 PIEZAS BTJ2

REF. 39183



8435223408869



Inner box
Unidades: 20

classic



1/4"

JUEGO PUNTAS PLANAS 1 4 -5 PIEZAS X 25MM BLJ1

JUEGO PUNTAS PLANAS 1 4 -5 PIEZAS X 25MM BLJ1

REF. 39184



8435223409279



Inner box
Unidades: 20

classic



1/4"

JUEGO PUNTAS PLANAS 1 4 -5 PIEZAS X 50MM BLJ2

JUEGO PUNTAS PLANAS 1 4 -5 PIEZAS X 50MM BLJ2

REF. 39185



8435223409286



Inner box
Unidades: 20

Herramientas profesionales mota

classic



JUEGO 6 PUNTAS PH 1-2-3 PZ 1-2-3 X 25MM BPJ1

JUEGO 6 PUNTAS PH 1-2-3 PZ 1-2-3 X 25MM BPJ1

REF. 39186



Inner box
Unidades: 20

classic



JUEGO 6 PUNTAS PH 1-2-3 PZ 1-2-3 X 50MM BPJ2

JUEGO 6 PUNTAS PH 1-2-3 PZ 1-2-3 X 50MM BPJ2

REF. 39187



Inner box
Unidades: 20

classic



PACK 10 PUNTAS BIT PH 2X50MM 1/4" ACERO BPH250

PACK 10 PUNTAS BIT PH 2X50MM 1/4" ACERO BPH250. 8435223403314

REF. 39205



Inner box
Unidades: 1

classic



PACK 5 PUNTAS BIT PH 2X90MM 1/4" ACERO BPH290

PACK 5 PUNTAS BIT PH 2X90MM 1/4" ACERO BPH290. 90 mm / 3 1/2 in

REF. 39206



Inner box
Unidades: 1

Herramientas profesionales mota

classic



PACK 10 PUNTAS BIT PZ 2X50MM 1/4" ACERO BPZ250

PACK 10 PUNTAS BIT PZ 2X50MM 1/4" ACERO BPZ250.50 mm / 2 in

REF. 39218



Inner box
Unidades: 1

classic



PACK 5 PUNTAS BIT PZ 2X90MM 1/4" ACERO BPZ290

PACK 5 PUNTAS BIT PZ 2X90MM 1/4" ACERO BPZ290. 90 mm / 3 1/2 in

REF. 39219



Inner box
Unidades: 1

classic



1/4"

JUEGO VASOS HEXAG. MAG. 8-10-11MM BVM

JUEGO VASOS HEXAGONALES MAGNETICOS ENCASTRE 1/4" · 8-10-11MM LARGO 65MM 2 1/2" BVM

REF. 39230



Inner box
Unidades: 20



JUEGO PUNTAS VASO HEXAGONAL MAGNETICA 8.0MM BVH08

JUEGO PUNTAS VASO HEXAGONAL MAGNETICA 8.0MM BVH08 (5 PIEZAS - ENCASTRE 1/4" - 65MM 2 1/2")

REF. 39232



Inner box
Unidades: 20

Herramientas profesionales mota



JUEGO PUNTAS VASO HEXAGONAL MAGNETICA 10.0MM BVH10

JUEGO PUNTAS VASO HEXAGONAL MAGNETICA 10.0MM BVH10 (5 PIEZAS - ENCASTRE 1/4" - 65MM 2 1/2")

REF. 39233



8435223403796



Inner box
Unidades: 20

classic



PACK 5 ADAPTADORES HEXAGONAL MAGNETICO 1-4 10X60 5P. BAM1060

PACK 5 ADAPTADORES HEXAGONAL MAGNETICO 1-4 10X60 5P. BAM1060

REF. 39242



8435223403864



Inner box
Unidades: 20



classic



ADAPTADOR HEXAGONAL T. BOLA 25MM 1-4 10P. BAB061

PACK 10 ADAPTADORES HEXAGONAL T. BOLA 25MM 1-4 10P. BAB061

REF. 39240



8435223403888



Inner box
Unidades: 20



classic



PACK 10 ADAPTADORES HEXAGONAL T. BOLA 50MM 1-4 10P. BAB062

PACK 10 ADAPTADORES HEXAGONAL T. BOLA 50MM 1-4 10P. BAB062

REF. 39241



8435223403895



Inner box
Unidades: 20



Herramientas profesionales mota

classic



ALICATE FORJADA UNIVERSAL 7" AISLACION PESADA Q107

ALICATE FORJADA UNIVERSAL 7" AISLACION PESADA Q107 (180MM - 7" - PESADA)

REF. 39270



8435223402560



Inner box
Unidades: 10

classic



ALICATE UNIVERSAL 8" AISLACION PESADA Q108

ALICATE FORJADA UNIVERSAL 8" AISLACION PESADA Q108 (200MM - 8" - PESADA)

REF. 39271



8435223402577



Inner box
Unidades: 10

premium



ALICATE AISL. UNIVERSAL 230MM HEAVY DUTY Q109

ALICATE AISL. UNIVERSAL 230MM HEAVY DUTY Q109. PARA USOS MULTIPLES

REF. 39286



8435223407473



Inner box
Unidades: 1

classic



ALICATE FORJADA CORTE DIAGONAL 6 1-4 AISLAC. PESADA Q206

ALICATE FORJADA CORTE DIAGONAL 6 1-4 AISLAC. PESADA Q206 (150MM - 6 1/4" - NORMAL)

REF. 39273



8435223402584



Inner box
Unidades: 10

Herramientas profesionales mota

classic



ALICATE FORJADA CORTE DIAGONAL 7" AISLAC. PESADA Q207

ALICATE FORJADA CORTE DIAGONAL 7" AISLAC. PESADA Q207 (180MM - 7" · REFORZADO)

REF. 39272



8435223402591



Inner box
Unidades: 10

classic



ALICATES 1-2 CAÑA CORTE 6 1-4 AIS.PESADA Q306

ALICATES 1-2 CAÑA CORTE 6 1-4 AIS.PESADA Q306

REF. 39259



8435223402607



Inner box
Unidades: 10

classic



ALICATES 1-2 CAÑA CORTE 8 AIS.PESADA Q308

ALICATES 1-2 CAÑA CORTE 8 AIS.PESADA Q308

REF. 39260



8435223402614



Inner box
Unidades: 10

classic



ALICATE PUNTA CHATA CON CORTE 6 1/4" Q406

ALICATE PUNTA CHATA CON CORTE 6 1/4" Q406

REF. 39287



8435223402621



Inner box
Unidades: 1

Herramientas profesionales mota

premium



ALICATE C.V AISLADO C/ABLICUO 140MM Q205

ALICATE C.V AISLADO C/ABLICUO 140MM Q205 (ALICATE FORJADA - CORTE DIAGONAL 140MM - 5 1/2" - LIVIANA)

REF. 39274



8435223408173



Inner box
Unidades: 10

classic



ALICATE T.FORD AISLACION LIVIANA 150 MM

ALICATE T.FORD AISLACION LIVIANA 150 MM. MATERIAL: ACERO AL CARBONO. DOS POSICIONES AJUSTABLES. MANGOS CON AISLACIÓN PLÁSTICA SUMERGIDA. TERMINACIÓN NIQUELADA. PRESENTACIÓN EN BLISTER.

REF. 39223



8435223408166



Inner box
Unidades: 1

classic



ALICATE T.FORD AISLACION LIVIANA 200 MM

ALICATE T.FORD AISLACION LIVIANA 200 MM. MATERIAL: ACERO AL CARBONO. DOS POSICIONES AJUSTABLES. MANGOS CON AISLACIÓN PLÁSTICA SUMERGIDA. TERMINACIÓN NIQUELADA. PRESENTACIÓN EN BLISTER.

REF. 39224



8435223408289



Inner box
Unidades: 1

classic



ALICATES AISLADOS 200MM QA108

ALICATES AISLADOS 200MM QA108 1.000V

REF. 39257



8435223413368



Inner box
Unidades: 10

Herramientas profesionales mota

classic



ALICATES AISLADOS 150MM QA206

ALICATES AISLADOS 150MM QA206 1.000V

REF. 39258



Inner box
Unidades: 10

classic



MINI ALICATE C.V. UNIVERSAL 120MM Q701

MINI ALICATE C.V. UNIVERSAL 120MM CARBONO Q701

REF. 39277



Inner box
Unidades: 10

classic



MINI ALICATE C.V. CORTE DIAGONAL 115MM Q702

MINI ALICATE C.V. CORTE DIAGONAL 115MM CR. V. Q702

REF. 39278



Inner box
Unidades: 10

classic



MINI ALICATES PUNTA SEMIREDONDA 130MM Q703

MINI ALICATE PUNTA SEMIREDONDA 130MM CARBONO Q703

REF. 39279



Inner box
Unidades: 10

Herramientas profesionales mota

classic



MINI ALICATES P.SEMIREDONDA CURVA 130MM Q704

MINI ALICATES P.SEMIREDONDA CURVA 130 MM Q704

REF. 39261



8435223402720



Inner box
Unidades: 10

classic



MINI ALICATES CORTE FRONTAL 110MM Q705

MINI ALICATES CORTE FRONTAL 110 MM. Q705

REF. 39262



8435223402737



Inner box
Unidades: 10

classic



ALICATE C.V SEEGER RECTO ABRIR 180 - Q807

ALICATE C.V SEEGER RECTO ABRIR 180 - Q807. PARA ABRIR O CERRAR ARANDELAS DE SEGURIDAD DE 190 A 60 MM - 3/4" A 2 3/8". ACERO AL CARBONO. TERMINACIÓN NIQUELADA. MANGOS CON AISLACIÓN SUMERGIDA. PUNTAS DE ENCASTRE ANTIDESLIZANTES.

REF. 39280



8435223402652



Inner box
Unidades: 10

classic



ALICATE C.V SEEGER CURVO ABRIR 180 - Q817

ALICATE C.V SEEGER RECTO CERRAR 180 - Q817. PARA ABRIR O CERRAR ARANDELAS DE SEGURIDAD DE 190 A 60 MM - 3/4" A 2 3/8". ACERO AL CARBONO. TERMINACIÓN NIQUELADA. MANGOS CON AISLACIÓN SUMERGIDA. PUNTAS DE ENCASTRE ANTIDESLIZANTES.

REF. 39281



8435223402676



Inner box
Unidades: 10

Herramientas profesionales mota



classic

ALICATE C.V SEEGER RECTO CERRAR 180 - Q827

ALICATE C.V SEEGER RECTO CERRAR 180 - Q827. PARA ABRIR O CERRAR ARANDELAS DE SEGURIDAD DE 190 A 60 MM - 3/4" A 2 3/8". ACERO AL CARBONO. TERMINACIÓN NIQUELADA. MANGOS CON AISLACIÓN SUMERGIDA. PUNTAS DE ENCASTRE ANTIDESLIZANTES.

REF. 39282



8435223402669



Inner box
Unidades: 10



classic

ALICATE C.V SEEGER CURVO CERRAR 180 - Q837

ALICATE C.V SEEGER CURVO CERRAR 180 - Q837. PARA ABRIR O CERRAR ARANDELAS DE SEGURIDAD DE 190 A 60 MM - 3/4" A 2 3/8". ACERO AL CARBONO. TERMINACIÓN NIQUELADA. MANGOS CON AISLACIÓN SUMERGIDA. PUNTAS DE ENCASTRE ANTIDESLIZANTES.

REF. 39283



8435223402683



Inner box
Unidades: 10



classic

MINI ALICATE JOYERIA 120MM

MINI ALICATE JOYERIA 120MM. TIPO ROSARIO. DISEÑADOS PARA TRABAJOS DE MONTAJE MÁS DELICADOS EN ELECTRONICA Y MECANICA. FILOS TEMPLADOS DE CORTE DE GRAN PRECISION.

REF. 39227



8435223402744



Inner box
Unidades: 1



classic

MINI ALICATE C.V CORTE OBLICUO 150MM

MINI ALICATE C.V CORTE OBLICUO 150MM. PUNTA SEMI REDONDA. MATERIAL: CROMO VANADIO. MANGOS CON AISLACIÓN PLÁSTICA SUMERGIDA. TERMINACIÓN NIQUELADA. FILOS DE CORTE TEMPLADOS DE GRAN PRECISIÓN. PRESENTACIÓN: EN BLISTER.

REF. 39228



8435223408180



Inner box
Unidades: 1

Herramientas profesionales mota



classic

MINI ALICATE C.V 1/2 CORTE DIAGONAL 150MM

MINI ALICATE C.V 1/2 CORTE DIAGONAL 150MM. CORTE DIAGONAL. MATERIAL: CROMO VANADIO. MANGOS CON AISLACIÓN PLÁSTICA SUMERGIDA. TERMINACIÓN NIQUELADA. FILOS DE CORTE TEMPLADOS DE GRAN PRECISIÓN. PRESENTACIÓN: EN BLISTER.

REF. 39229



8435223408197



Inner box
Unidades: 1



classic

ALICATE CORTA CABLES 8" - Q868

ALICATE CORTA CABLE 8" - Q868. CROMO VANADIO. MANGOS CON AISLACION PLASTICA SUMERGIDA. TERMINACION PULIDA. DISEÑADO PARA CORTAR CABLES DE COBRE Y ALUMINIO. NO APTO PARA CORTAR CABLES DE ACERO

REF. 39284



8435223408609



Inner box
Unidades: 10



classic

ALICATE CORTA ALAMBRE 10" - Q870

ALICATE CORTA ALAMBRE 10" - Q870. CORTE FÁCIL, LIMPIO, DEBIDO A LA FORMA ESPECIAL DEL FILO. NO APTO PARA CORTAR CABLES DE ACERO. CROMO VANADIO. CABEZA CON TERMINACIÓN PULIDA. MANGOS CON AISLACIÓN PLÁSTICA SUMERGIDA.

REF. 39285



8435223408593



Inner box
Unidades: 10



classic

ALICATE CORTA CABLE ACERO 8" - Q878

ALICATE CORTA CABLE ACERO 8" - Q878. CROMO VANADIO. TERMINACIÓN PULIDA. MANGOS CON AISLACIÓN PLÁSTICO SUMERGIDA.

REF. 39267



8435223409910



Inner box
Unidades: 10

Herramientas profesionales mota

classic



ALICATE FORJADA APERTURA MULTIPLE 10" MAND. DELGADA Q630

ALICATE FORJADA APERTURA MULTIPLE 10" MAND. DELGADA Q630 (230MM - 9" - 6 POSICIONES SUMERGIDA)

REF. 39275



8435223405509



Inner box
Unidades: 10

classic



ALICATE BOMBA DE AGUA CON CANAL 180MM Q617

ALICATE BOMBA DE AGUA CON CANAL 180MM Q617

REF. 39263



8435223413023



Inner box
Unidades: 6

classic



ALICATE BOMBA DE AGUA CON CANAL 250MM Q620

ALICATE BOMBA DE AGUA CON CANAL 250MM Q620

REF. 39264



8435223413030



Inner box
Unidades: 6

classic



ALICATE BOMBA DE AGUA CON CANAL 300mm/12"

ALICATE BOMBA DE AGUA CON CANAL. PARA MANTENIMIENTO, MECÁNICA E INDUSTRIA EN GENERAL. FORJADA EN CROMO VANADIO. MANGOS ERGONOMETRICOS CON AISLACIÓN SUMERGIDA ANTIDESLIZANTE. ARTICULACIÓN CON MAYOR ESTABILIDAD POR LA DOBLE VIA. MANIBULAS CON DIENTES TEMPLADOS ENDURECIDOS. 300mm 12"

REF. 39225



8435223413047



Inner box
Unidades: 1

Herramientas profesionales mota



classic

ALICATE BOMBA DE AGUA CON CANAL 400mm 16"

ALICATE BOMBA DE AGUA CON CANAL. PARA MANTENIMIENTO, MECÁNICA E INDUSTRIA EN GENERAL. FORJADA EN CROMO VANADIO. MANGOS ERGONOMETRICOS CON AISLACIÓN SUMERGIDA ANTIDESLIZANTE. ARTICULACIÓN CON MAYOR ESTABILIDAD POR LA DOBLE VIA. MANIBULAS CON DIENTES TEMPLADOS ENDURECIDOS. 400mm 16"

REF. 39226



8435223413854



Inner box
Unidades: 1



classic

ALICATE APERTURA MULTIPLE DE 10"- Q610

ALICATE APERTURA MULTIPLE DE 10"- Q610. PARA SOSTENER, SUJETAR, PRENSAR Y DOBLAR PIEZAS. AUTO-RETENCIÓN EN TUBERÍAS. ACERO AL CARBONO. TERMINACIÓN NIQUELADA. MANGOS ERGONÓMICOS EN PLÁSTICOS COMPUESTOS. ARTICULACIÓN CON CREMALLERA. ALTA FUERZA DE SUJECIÓN. MANDÍBULAS DENTADAS PARALELAS DE AJUSTE PERFECTO CON MÚLTIPLES POSICIONES.

REF. 39265



8435223402638



Inner box
Unidades: 10

classic



ALICATE FORJADA ABRIR/CERRAR ARANDELAS 4 EN 1 Q800

ALICATE FORJADA ABRIR/CERRAR ARANDELAS 4 EN 1 Q800 (RECTA, 45° Y 90° · 180MM)

REF. 39276



8435223411418



Inner box
Unidades: 10

classic



ALICATE DE PRESION DE 5 1/2" Q505

ALICATE DE PRESION DE 5 1/2" Q505

REF. 39288



8435223405011



Inner box
Unidades: 1

Herramientas profesionales mota

classic



ALICATES DE PRESION DE 7" Q507

ALICATES DE PRESION DE 7" Q507 (180MM - 7" · 37MM - 1 1/2")

REF. 39256



Inner box
Unidades: 10

classic



ALICATES DE PRESION DE 9" Q510

ALICATES DE PRESION DE 9" Q510 (230MM - 9" · 44MM - 1 3/4")

REF. 39255



Inner box
Unidades: 10

classic



TENAZA ENCOFRADOR DE 9" MEDIO CORTE

TENAZA ENCOFRADOR DE 9" MEDIO CORTE . TENAZA FORJADA. CORTE MEDIO. 230MM/9". FORJADA EN CROMO VANADIO. ROBUSTO EJE. MANGOS ANATOMICOS. LARGA VIDA ÚTIL.

REF. 39254



Inner box
Unidades: 1

classic



CORTE MEDIO

TENAZA ENCOFRADOR DE 12 1-2 CORTE TA130

TENAZA ENCOFRADOR DE 12 1-2 CORTE TA130

REF. 39292



Inner box
Unidades: 10

Herramientas profesionales mota

classic



CORTE ENTERO

TENAZA FORJADA ENCOFRADOR DE 12" CORTE ENTERO TA230

TENAZA FORJADA ENCOFRADOR DE 12" CORTE ENTERO 300MM TA230

REF. 39293



8435223405981



Inner box
Unidades: 10

classic



CORTE ENTERO

TENAZA CARPINTERO DE 7 TC07

TENAZA CARPINTERO DE 7 TC07

REF. 39295



8435223405998



Inner box
Unidades: 10

classic



CORTE ENTERO

TENAZA CARPINTERO DE 8 TC08

TENAZA CARPINTERO DE 8 TC08

REF. 39296



8435223406001



Inner box
Unidades: 10

premium



TIJERA TIPO ALAMBRADOR DE 8" CVR TJ08F

TIJERA TIPO ALAMBRADOR DE 8" CVR TJ08F 200MM/8"

REF. 39298



8435223415508



Inner box
Unidades: 1

Herramientas profesionales mota

premium



TIJERA CORTAPERNO DE 12" TJ12

TIJERA CORTAPERNO DE 12" TJ12 LARGO 300MM/8" CORTE MAXIMO 3MM 1/8" TJ12

REF. 39299



8435223407954



Inner box
Unidades: 1

premium



TIJERA FORJADA CORTAPERNO DE 14" TJ14

TIJERA FORJADA CORTAPERNO DE 14" TJ14 (350MM - 14" - 5MM - 3/16")

REF. 39301



8435223407961



Inner box
Unidades: 6

premium



TIJERA FORJADA CORTAPERNO DE 18" TJ18

TIJERA FORJADA CORTAPERNO DE 18" TJ18 (450MM - 18" - 6MM - 1/4")

REF. 39302



8435223405400



Inner box
Unidades: 6

premium



TIJERA FORJADA CORTAPERNO DE 24" TJ24

TIJERA FORJADA CORTAPERNO DE 24" TJ24 (600MM - 24" - 8MM - 5/16")

REF. 39303



8435223405417



Inner box
Unidades: 6

Herramientas profesionales mota



classic

TIJERA CORTAPERNO DE 30"- TJ30

TIJERA FORJADA CORTAPERNO DE 30" TJ30 (750MM - 30" · 10MM - 3/8")

REF. 39304



8435223405424



Inner box
Unidades: 1



classic

TIJERA CORTAPERNO DE 36"- TJ36

TIJERA FORJADA CORTAPERNO DE 36" TJ36 (900MM - 36" · 12MM - 1/2")

REF. 39305



8435223405431



Inner box
Unidades: 1



classic

TIJERA CORTAPERNO DE 42" TJ42

TIJERA FORJADA CORTAPERNO DE 42" TJ42 (1070MM - 42" · 14MM - 9/16")

REF. 39300



8435223415515



Inner box
Unidades: 1

premium



TIJERA FORJADA TIPO ALAMBRADOR DE 8" TJ08

TIJERA FORJADA TIPO ALAMBRADOR DE 8" TJ08 (200MM - 8" · 4MM - 5/32")

REF. 39306



8435223405394



Inner box
Unidades: 6

Herramientas profesionales mota

premium



CORTE RECTO

TIJERA FORJADA DE HOJALATERO T AVIACION 250 TH10

TIJERA FORJADA DE HOJALATERO T 250 TH10 (RECTO · 250MM - 10")

REF. 39307



8435223406025



Inner box
Unidades: 10

premium



CORTE DERECHA

TIJERA FORJADA HOJALATERO T AVIACION H DERECHA TH10D

TIJERA FORJADA HOJALATERO T H DERECHA TH10D (DERECHA · 250MM - 10")

REF. 39308



8435223411173



Inner box
Unidades: 10

premium



CORTE IZQUIERDA

TIJERA FORJADA HOJALATERO T AVIACION H IZQUIERDA TH10I

TIJERA FORJADA HOJALATERO T H IZQUIERDA TH10I (IZQUIERDA · 250MM - 10")

REF. 39309



8435223411180



Inner box
Unidades: 10

classic



TIJERA CORTA TUBOS PVC HASTA 42MM TV08

TIJERA CORTA TUBOS PVC HASTA 42MM TV08 (SISTEMA CARRACA 42MM - 1 5/8" · 195MM 8")

REF. 39325



8435223406599



Inner box
Unidades: 10

Herramientas profesionales mota

classic



PALETA DE ALBAÑIL 180 MM SOLDADA HH107

PALETA DE ALBAÑIL 180 MM SOLDADA HH107 15L.

REF. 39340



8435223413809



Inner box
Unidades: 10

classic



PALETA DE ALBAÑIL 200 MM SOLDADA HH108

PALETA DE ALBAÑIL 200 MM SOLDADA HH108

REF. 39341



8435223413816



Inner box
Unidades: 10

classic



PALETA ALBAÑIL SOLDADA 200 MM H108

PALETA ALBAÑIL SOLDADA 200 MM H108

REF. 39343



8435223412918



Inner box
Unidades: 12

classic



PALETA ALBAÑIL SOLDADA 230MM H109

PALETA ALBAÑIL SOLDADA 230MM H109

REF. 39344



8435223412927



Inner box
Unidades: 12

Herramientas profesionales mota

classic



PALETA ALBAÑIL SOLDADA 250MM H110

PALETA ALBAÑIL SOLDADA 250MM H110

REF. 39345



8435223412934



Inner box
Unidades: 12

premium



MARTILLO ENCOFRADOR PULIDO 27MM CFIBR MG27F

MARTILLO ENCOFRADOR PULIDO 27MM CFIBR MG27F (27MM CABO FIBRA DE VIDRIO 453G)

REF. 39317



8435223403994



Inner box
Unidades: 6

classic



MARTILLO ENCOFRADOR 21MM

MARTILLO ENCOFRADOR 21MM

REF. 39214



8435223408630



Inner box
Unidades: 1

classic



MARTILLO ENCOFRADOR PULIDO 27MM CMAD MG27P

MARTILLO ENCOFRADOR PULIDO 27MM CMAD MG27P (27MM CABO MADERA 453G)

REF. 39316



8435223403970



Inner box
Unidades: 6

Herramientas profesionales mota

premium



MARTILLO BOLITA PULIDO 200G CON FIBRA MB02

MARTILLO BOLITA PULIDO 200G CON FIBRA MB02

REF. 39323



8435223404038



Inner box
Unidades: 6

premium



MARTILLO BOLITA PULIDO 335G CON FIBRA MB03

MARTILLO BOLITA PULIDO 335G CON FIBRA MB03

REF. 39324



8435223404045



Inner box
Unidades: 6

premium



MARTILLO BOLITA PULIDO 450G CON FIBRA MB04

MARTILLO BOLITA PULIDO 450G CON FIBRA MB04

REF. 39326



8435223404052



Inner box
Unidades: 6

classic



MARTILLO CARPINTERO 18MM C MADERA

MARTILLO CARPINTERO 18MM C MADERA (200G)

REF. 39322



8435223404007



Inner box
Unidades: 6

Herramientas profesionales mota

classic



MARTILLO CARPINTERO 20MM C MADERA

MARTILLO CARPINTERO 20MM C MADERA (300G)

REF. 39320



8435223404814



Inner box
Unidades: 6



MARTILLO CARPINTERO 22MM C MADERA

MARTILLO CARPINTERO 22MM C MADERA (400G)

REF. 39321



8435223404821



Inner box
Unidades: 6

premium



MAZA ALBAÑIL PULIDA 1000G C FIBRA MA10F

MAZA ALBAÑIL PULIDA 1000G C FIBRA MA10F (40 X 40MM)

REF. 39310



8435223404883



Inner box
Unidades: 4

premium



MAZA ALBAÑIL PULIDA 1500G C FIBRA MA15F

MAZA ALBAÑIL PULIDA 1500G C FIBRA MA15F (45 X 50MM)

REF. 39311



8435223404898



Inner box
Unidades: 4

Herramientas profesionales mota

classic



MAZA DE GOMA 500G CABO DE MADERA MG05

MAZA DE GOMA 500G CABO DE MADERA MG05 (MACETA - MONTADOR 56MM)

REF. 39312



Inner box
Unidades: 6

classic



MAZA DE GOMA 700G CABO DE MADERA MG07

MAZA DE GOMA 700G CABO DE MADERA MG07 (MACETA - MONTADOR 62MM)

REF. 39313



Inner box
Unidades: 6

classic



PIQUETA DE SOLDAR 300G CABO MADERA MS30

PIQUETA DE SOLDAR 300G CABO MADERA MS30

REF. 39314



Inner box
Unidades: 6

premium



REMACHADORA MANUAL 250 MM-10 PULG. PREMIUM RMIP

REMACHADORA MANUAL 250 MM-10" PREMIUM RMIP (2.4MM - 3/32" · 3.5MM - 1/8" 4MM - 5/32" · 5MM - 3/16")

REF. 39327



Inner box
Unidades: 6

Herramientas profesionales mota



KIT RECAMBIO P/REMACHADURA RM1P

KIT RECAMBIO P/REMACHADURA RM1P. 2 MANDIBULAS, 1 EMPUJADOR Y 1 RESORTE.

REF. 39231



 Inner box
Unidades: 1



REMACHADORA MANUAL 250MM-10" CLASSIC RM1C

REMACHADORA MANUAL 250MM-10" CLASSIC RM1C. 2.4MM-3/32", 3.5MM-1/8", 4MM-5/32" Y 5MM-3/16" PARA TRABAJO LIVIANO

REF. 39329



 Inner box
Unidades: 1



REMACHADORA DOS MANOS 530 MM-21 PULG. CLASSIC RM2C

REMACHADORA DOS MANOS 530 MM- 21" CLASSIC RM2C (3,5MM -1/8" · 4MM - 5/32" 4,8MM - 3/16" · 6MM - 4/16" 6,4MM - 1/4")

REF. 39328



 Inner box
Unidades: 1



KIT RECAMBIO P/REMACHADURA RM2C

KIT RECAMBIO P/REMACHADURA RM2C. REMACHES: 3,5 mm - 1/8", 4 mm - 5/32", 4,8 mm - 3/16", 6 mm - 4/16" y 6,4 mm - 1/4". DISEÑADA PARA TRABAJO PESADO. CUERPO DE ALUMINIO. MANGOS DE CHAPA Y GRIPOS ANATOMICOS. EXTRA FUERTE. INCLUYE LLAVE DE DESARME. REPUESTOS ORIGINALES DISPONIBLES. EN BLISTER.

REF. 39234



 Inner box
Unidades: 1

Herramientas profesionales mota

x5



PACK 5 BROCAS CILIND. A. RAPIDO DE 8.00MM M08

PACK 5 BROCAS CILIND. A. RAPIDO DE 8.00MM M08

REF. 39388



8435223441378



Inner box
Unidades: 1

x5



PACK 5 BROCAS CILIND. A.RAPIDO DE 8.25 MM M082

PACK 5 BROCAS CILIND. A.RAPIDO DE 8.25 MM M082

REF. 39389



8435223441385



Inner box
Unidades: 1

x5



PACK 5 BROCAS CILIND. A.RAPIDO DE 8.50 MM M085

PACK 5 BROCAS CILIND. A.RAPIDO DE 8.50 MM M085

REF. 39390



8435223441392



Inner box
Unidades: 1

x5



PACK 5 BROCAS CILIND. A.RAPIDO DE 8.75 MM M087

PACK 5 BROCAS CILIND. A.RAPIDO DE 8.75 MM M087

REF. 39391



8435223441408



Inner box
Unidades: 1

Herramientas profesionales mota

x5



PACK 5 BROCAS CILIND. A.RAPIDO DE 9.00 MM M09

PACK 5 BROCAS CILIND. A.RAPIDO DE 9.00 MM M09

REF. 39392



8435223441415



Inner box
Unidades: 1

x5



PACK 5 BROCAS CILIND. A.RAPIDO DE 9.25 MM M092

PACK 5 BROCAS CILIND. A.RAPIDO DE 9.25 MM M092

REF. 39393



8435223441422



Inner box
Unidades: 1

x5



PACK 5 BROCAS CILIND. A.RAPIDO DE 9.50 MM M095

PACK 5 BROCAS CILIND. A.RAPIDO DE 9.50 MM M095

REF. 39394



8435223441439



Inner box
Unidades: 1

x5



PACK 5 BROCAS CILIND. A.RAPIDO DE 9.75 MM M097

PACK 5 BROCAS CILIND. A.RAPIDO DE 9.75 MM M097

REF. 39395



8435223441446



Inner box
Unidades: 1

Herramientas profesionales mota

x5



PACK 5 BROCAS CILIND. A.RAPIDO DE 10.00MM M10

PACK 5 BROCAS CILIND. A.RAPIDO DE 10.00MM M10

REF. 39400



8435223441453



Inner box
Unidades: 1

x5



PACK 5 BROCAS CILIND. A.RAPIDO DE 10.25 MM. M102

PACK 5 BROCAS CILIND. A.RAPIDO DE 10.25 MM. M102

REF. 39401



8435223441468



Inner box
Unidades: 1

x5



PACK 5 BROCAS CILIND. A.RAPIDO DE 10.50 MM M105

PACK 5 BROCAS CILIND. A.RAPIDO DE 10.50 MM M105

REF. 39402



8435223441477



Inner box
Unidades: 1

x5



PACK 5 BROCAS CILIND. A.RAPIDO DE 10.75 MM M107

PACK 5 BROCAS CILIND. A.RAPIDO DE 10.75 MM M107

REF. 39403



8435223441484



Inner box
Unidades: 1

Herramientas profesionales mota

x5



PACK 5 BROCAS CILIND. A.RAPIDO DE 11.00 MM M11

PACK 5 BROCAS CILIND. A.RAPIDO DE 11.00 MM M11

REF. 39404



8435223441491



Inner box
Unidades: 1

x5



PACK 5 BROCAS CILIND. A.RAPIDO DE 11.25 MM M12

PACK 5 BROCAS CILIND. A.RAPIDO DE 11.25 MM M12

REF. 39405



8435223441507



Inner box
Unidades: 1

x5



PACK 5 BROCAS CILIND. A.RAPIDO DE 11.50 MM M15

PACK 5 BROCAS CILIND. A.RAPIDO DE 11.50 MM M15

REF. 39406



8435223441514



Inner box
Unidades: 1

x3



PACK 5 BROCAS CILIND. A.RAPIDO DE 11.75 MM M17

PACK 5 BROCAS CILIND. A.RAPIDO DE 11.75 MM M17

REF. 39407



8435223441521



Inner box
Unidades: 1

Herramientas profesionales mota

x5



PACK 5 BROCAS CILIND. A.RAPIDO DE 12.00 MM M12

PACK 5 BROCAS CILIND. A.RAPIDO DE 12.00 MM M12

REF. 39408



8435223441538



Inner box
Unidades: 1

x5



PACK 5 BROCAS CILIND. A.RAPIDO DE 12.25 MM M122

PACK 5 BROCAS CILIND. A.RAPIDO DE 12.25 MM M122

REF. 39409



8435223441545



Inner box
Unidades: 1

x5



PACK 5 BROCAS CILIND. A.RAPIDO DE 12.50 MM M125

PACK 5 BROCAS CILIND. A.RAPIDO DE 12.50 MM M125

REF. 39410



8435223441552



Inner box
Unidades: 1

x3



PACK 5 BROCAS CILIND. A.RAPIDO DE 12.75 MM M127

PACK 5 BROCAS CILIND. A.RAPIDO DE 12.75 MM M127

REF. 39411



8435223441569



Inner box
Unidades: 1

Herramientas profesionales mota

x5



PACK 5 BROCAS CILIND. A.RAPIDO DE 13.00 MM M13

PACK 5 BROCAS CILIND. A.RAPIDO DE 13.00 MM M13

REF. 39412



8435223441576



Inner box
Unidades: 1

x10



classic

PACK 10 BROCAS CILIND. A.RAPIDO DE 1.00 MM. M01

PACK 10 BROCAS CILIND. A.RAPIDO DE 1.00 MM. M01

REF. 39361



8435223441895



Inner box
Unidades: 1

x10



PACK 10 BROCAS CILIND. A.RAPIDO DE 1.25 MM. M012

PACK 10 BROCAS CILIND. A.RAPIDO DE 1.25 MM. M012

REF. 39362



8435223441181



Inner box
Unidades: 1

x10



10 BROCAS CILIND. A.RAPIDO DE 1.50 MM M015

PACK 10 BROCAS CILIND. A.RAPIDO DE 1.50 MM M015

REF. 39363



8435223441118



Inner box
Unidades: 1

Herramientas profesionales mota

x10



PACK 10 BROCAS CILIND. A.RAPIDO DE 1.75MM M017

PACK 10 BROCAS CILIND. A.RAPIDO DE 1.75MM M017

REF. 39364



8435223441125



Inner box
Unidades: 1

x10



PACK 10 BROCAS CILIND. A.RAPIDO DE 2.00 MM M02

PACK 10 BROCAS CILIND. A.RAPIDO DE 2.00 MM M02

REF. 39365



8435223441132



Inner box
Unidades: 1

x10



PACK 10 BROCAS CILIND. A.RAPIDO DE 2.25 MM M022

PACK 10 BROCAS CILIND. A.RAPIDO DE 2.25 MM M022

REF. 39399



8435223441149



Inner box
Unidades: 1

x10



PACK 10 BROCAS CILIND. A.RAPIDO DE 2.50 MM M025

PACK 10 BROCAS CILIND. A.RAPIDO DE 2.50 MM M025

REF. 39366



8435223441156



Inner box
Unidades: 1

Herramientas profesionales mota

x10



PACK 10 BROCAS CILIND. A.RAPIDO DE 2.75 MM M027

PACK 10 BROCAS CILIND. A.RAPIDO DE 2.75 MM M027

REF. 39367



8435223441163



Inner box
Unidades: 1

x10



PACK 10 BROCAS CILIND. A.RAPIDO DE 3.00 MM M03

PACK 10 BROCAS CILIND. A.RAPIDO DE 3.00 MM M03

REF. 39368



8435223441170



Inner box
Unidades: 1

x10



PACK 10 BROCAS CILIND. A.RAPIDO DE 3.25 MM M032

PACK 10 BROCAS CILIND. A.RAPIDO DE 3.25 MM M032

REF. 39369



8435223441187



Inner box
Unidades: 1

x10



PACK 10 BROCAS CILIND. A.RAPIDO DE 3.50 MM M035

PACK 10 BROCAS CILIND. A.RAPIDO DE 3.50 MM M035

REF. 39370



8435223441194



Inner box
Unidades: 1

Herramientas profesionales mota

x10



PACK 10 BROCAS CILIND. A.RAPIDO DE 3.75 MM M037

PACK 10 BROCAS CILIND. A.RAPIDO DE 3.75 MM M037

REF. 39371



8435223441200



Inner box
Unidades: 1

x10



PACK 10 BROCAS CILIND. A.RAPIDO DE 4MM M04

PACK 10 BROCAS CILIND. A.RAPIDO DE 4MM M04

REF. 39372



8435223441217



Inner box
Unidades: 1

classic

x10



PACK 10 BROCAS CILIND. A.RAPIDO DE 4.25 MM M042

PACK 10 BROCAS CILIND. A.RAPIDO DE 4.25 MM M042

REF. 39373



8435223441224



Inner box
Unidades: 1

x10



PACK 10 BROCAS CILIND. A.RAPIDO DE 4.50 MM M045

PACK 10 BROCAS CILIND. A.RAPIDO DE 4.50 MM M045

REF. 39374



8435223441231



Inner box
Unidades: 1

Herramientas profesionales mota

x10



PACK 10 BROCAS CILIND. A.RAPIDO DE 4.75 MM M047

PACK 10 BROCAS CILIND. A.RAPIDO DE 4.75 MM M047

REF. 39375



8435223441248



Inner box
Unidades: 1

x10



PACK 10 BROCAS CILIND. A.RAPIDO DE 5.00MM M05

PACK 10 BROCAS CILIND. A.RAPIDO DE 5.00MM M05

REF. 39376



8435223441255



Inner box
Unidades: 1

x10



PACK 10 BROCAS CILIND. A.RAPIDO DE 5.25 MM M052

PACK 10 BROCAS CILIND. A.RAPIDO DE 5.25 MM M052

REF. 39377



8435223441262



Inner box
Unidades: 1

x10



PACK 10 BROCAS CILIND. A.RAPIDO DE 5.50 MM M055

PACK 10 BROCAS CILIND. A.RAPIDO DE 5.50 MM M055

REF. 39378



8435223441279



Inner box
Unidades: 1

Herramientas profesionales mota

x10



PACK 10 BROCAS CILIND. A.RAPIDO DE 5.75 MM M057

PACK 10 BROCAS CILIND. A.RAPIDO DE 5.75 MM M057

REF. 39379



8435223441286



Inner box
Unidades: 1

x10



PACK 10 BROCAS CILIND. A.RAPIDO DE 6.00 MM M06

PACK 10 BROCAS CILIND. A.RAPIDO DE 6.00 MM M06

REF. 39380



8435223441293



Inner box
Unidades: 1

x10



PACK 10 BROCAS CILIND. A.RAPIDO DE 6.25 MM M062

PACK 10 BROCAS CILIND. A.RAPIDO DE 6.25 MM M062

REF. 39381



8435223441389



Inner box
Unidades: 1

x10



PACK 10 BROCAS CILIND. A.RAPIDO DE 6.50 MM M065

PACK 10 BROCAS CILIND. A.RAPIDO DE 6.50 MM M065

REF. 39382



8435223441316



Inner box
Unidades: 1

Herramientas profesionales mota

x10



PACK 10 BROCAS CILIND. A.RAPIDO DE 6.75 MM M067

PACK 10 BROCAS CILIND. A.RAPIDO DE 6.75 MM M067

REF. 39383



Inner box
Unidades: 1

x10



PACK 10 BROCAS CILIND. A.RAPIDO DE 7.00 MM M07

PACK 10 BROCAS CILIND. A.RAPIDO DE 7.00 MM M07

REF. 39384



Inner box
Unidades: 1

x10



PACK 10 BROCAS CILIND. A.RAPIDO DE 7.25 MM M072

PACK 10 BROCAS CILIND. A.RAPIDO DE 7.25 MM M072

REF. 39385



Inner box
Unidades: 1

x10



PACK 10 BROCAS CILIND. A.RAPIDO DE 7.50 MM M075

PACK 10 BROCAS CILIND. A.RAPIDO DE 7.50 MM M075

REF. 39386



Inner box
Unidades: 1

x10



PACK 10 BROCAS CILIND. A.RAPIDO DE 7.75 MM M077

PACK 10 BROCAS CILIND. A.RAPIDO DE 7.75 MM M077

REF. 39387



Inner box
Unidades: 1

classic



BROCA PUNTA DE WIDIA DE 4 MM CORTA W04

BROCA PUNTA DE WIDIA DE 4 MM CORTA W04 (DIAMETRO 4mm - 1/4" - 75mm)

REF. 39355



Inner box
Unidades: 100



BROCA PUNTA DE WIDIA DE 5 MM CORTA W05

BROCA PUNTA DE WIDIA DE 5 MM CORTA W05 (DIAMETRO: 5mm + 3/16" - 85mm)

REF. 39356



Inner box
Unidades: 100



BROCA PUNTA DE WIDIA DE 6 MM CORTA W06

BROCA PUNTA DE WIDIA DE 6 MM CORTA W06 (DIAMETRO: 6mm - 1/2" - 150mm)

REF. 39357



Inner box
Unidades: 100

Herramientas profesionales mota



BROCA PUNTA DE WIDIA DE 8 MM CORTA W08

BROCA PUNTA DE WIDIA DE 8 MM CORTA W08 (DIAMETRO: 8mm - 5/16" - 120mm)

REF. 39358



8435223401624



Inner box
Unidades: 100



BROCA PUNTA DE WIDIA DE 10 MM CORTA W10

BROCA PUNTA DE WIDIA DE 10 MM CORTA W10 (DIAMETRO: 10mm - 3/8" - 120mm)

REF. 39359



8435223401631



Inner box
Unidades: 100



BROCA PUNTA DE WIDIA DE 12 MM CORTA W12

BROCA PUNTA DE WIDIA DE 12 MM CORTA W12 (DIAMETRO: 12mm - 1/2" - 150mm)

REF. 39360



8435223401648



Inner box
Unidades: 100



classic

BROCA PUNTA DE WIDIA 6MM LARGO 400MM

BROCA PUNTA DE WIDIA 6MM LARGO 400MM- ESTANDAR LARGA PARA MAMPOSTERÍA.

REF. 39268



8435223401662



Inner box
Unidades: 1

Herramientas profesionales mota



classic

BROCA PUNTA DE WIDIA 8MM LARGO 400MM

BROCA PUNTA DE WIDIA 8MM LARGO 400MM. ESTANDAR LARGA PARA MAMPOSTERÍA.

REF. 39269



8435223401679



Inner box
Unidades: 1



classic

BROCA PUNTA DE WIDIA 10MM LARGO 400MM

BROCA PUNTA DE WIDIA 10MM LARGO 400MM. ESTANDAR LARGA PARA MAMPOSTERÍA.

REF. 39289



8435223401686



Inner box
Unidades: 1



classic

BROCA PUNTA DE WIDIA 12MM LARGO 400MM

BROCA PUNTA DE WIDIA 12MM LARGO 400MM. ESTANDAR LARGA PARA MAMPOSTERÍA.

REF. 39290



8435223401693



Inner box
Unidades: 1

classic



JUEGO 9 BROCAS A.R WIDIA, METAL Y MADERA 5 / 6 / 8MM MCJ9

JUEGO 9 BROCAS A.R WIDIA, METAL Y MADERA 5 / 6 / 8MM MCJ9 (HSS/ MAMPOSTERIA / MADERA)

REF. 39351



8435223409583



Inner box
Unidades: 10

Herramientas profesionales mota

classic



JUEGO 5 BROCAS P.MADERA DE 4MM A 10MM MMJ5

JUEGO 5 BROCAS P.MADERA DE 4MM A 10MM MMJ5 (MADERA: diámetros: 4mm - 5mm - 6mm - 8mm - 10mm)

REF. 39354



Inner box
Unidades: 10

classic



JUEGO 6 BROCAS A.R PARA METAL DE 2MM A 8MM MJ6

JUEGO 6 BROCAS A.R PARA METAL DE 2MM A 8MM MJ6 (HSS: diámetros: 2mm - 3mm - 4mm - 5mm - 6mm - 8 mm)

REF. 39352



Inner box
Unidades: 10

classic



JUEGO 8 BROCAS A.R PARA METAL DE 3MM A 10MM MJ8

JUEGO 8 BROCAS A.R PARA METAL DE 3MM A 10MM MJ8 (HSS: diámetros: 3mm - 4mm - 5mm - 6mm - 7mm - 8mm - 9mm - 10mm)

REF. 39353



Inner box
Unidades: 10

classic



JUEGO 4 BROCAS WIDIA SDS

JUEGO 4 BROCAS WIDIA SDS. 5 mm - 3/16" x 110 mm - 4 3/8", 6 mm - 1/4" x 110 mm - 4 3/8", 8 mm - 5/16" x 160 mm - 6 3/8", 10 mm - 3/8" x 160 mm - 6 3/8"

REF. 39338



Inner box
Unidades: 1

Herramientas profesionales mota

classic



JUEGO 4 BROCAS WIDIA STANDAR WJ4

JUEGO 4 BROCAS WIDIA STANDAR WJ4 (DIAMETROS: 5MM X 85MM, Ø 6 MM X 100MM, Ø 8MM X 120MM, Ø 10MM X 120MM)

REF. 39350



8435223408982



Inner box
Unidades: 25

classic



BROCA P/DE WIDIA ENC. SDS 5X110MM - WS0511

BROCA P/DE WIDIA ENC. SDS 5X110MM. WS0511

REF. 39413



8435223401789



Inner box
Unidades: 10

classic



BROCA P/DE WIDIA ENC. SDS 6X110 MM. WS0611

BROCA P/DE WIDIA ENC. SDS 6X110 MM. WS0611

REF. 39414



8435223401723



Inner box
Unidades: 10



BROCA P/DE WIDIA ENC. SDS 6X160 MM. WS0616

BROCA P/DE WIDIA ENC. SDS 6X160 MM. WS0616

REF. 39415



8435223401730



Inner box
Unidades: 10

Herramientas profesionales mota

classic

BROCA P/DE WIDIA ENC. SDS 6X210MM

BROCA P/DE WIDIA ENC. SDS 6X210MM. CUERPO TRATADO CON ACABADO ARENADO. PLACA DE CARBURO DE TUNGSTENO SOLDADA A ALTA TEMPERATURA. PRESENTACIÓN: EN SOBRE DE PLÁSTICO.



REF. 39291



843522341128



Inner box
Unidades: 1



BROCA P/DE WIDIA ENC. SDS 8X110 MM WS0811

BROCA P/DE WIDIA ENC. SDS 8X110 MM. WS0811

REF. 39417



8435223401747



Inner box
Unidades: 10



BROCA P/DE WIDIA ENC. SDS 8X160 MM. WS0816

BROCA P/DE WIDIA ENC. SDS 8X160 MM. WS0816

REF. 39418



8435223401754



Inner box
Unidades: 10

classic

BROCA P/DE WIDIA ENC. SDS 8X210MM

BROCA P/DE WIDIA ENC. SDS 8X210MM. CUERPO TRATADO CON ACABADO ARENADO. PLACA DE CARBURO DE TUNGSTENO SOLDADA A ALTA TEMPERATURA. PRESENTACIÓN: EN SOBRE DE PLÁSTICO.



REF. 39315



8435223409941



Inner box
Unidades: 1

Herramientas profesionales mota

classic

BROCA P/DE WIDIA ENC. SDS 8X310MM

BROCA P/DE WIDIA ENC. SDS 8X310MM. CUERPO TRATADO CON ACABADO ARENADO. PLACA DE CARBURO DE TUNGSTENO SOLDADA A ALTA TEMPERATURA. PRESENTACIÓN: EN SOBRE DE PLÁSTICO.



REF. 39330



8435223409958



Inner box
Unidades: 1



BROCA P/DE WIDIA ENC. SDS 8X410 MM. WS0841

BROCA P/DE WIDIA ENC. SDS 8X410 MM. WS0841

REF. 39421



8435223401761



Inner box
Unidades: 10



BROCA P/DE WIDIA ENC. SDS 10X110 MM. WS1011

BROCA P/DE WIDIA ENC. SDS 10X110 MM. WS1011

REF. 39422



8435223401778



Inner box
Unidades: 10



BROCA P/DE WIDIA ENC. SDS 10X160 MM. WS1016

BROCA P/DE WIDIA ENC. SDS 10X160 MM. WS1016

REF. 39423



8435223401785



Inner box
Unidades: 10

Herramientas profesionales mota

classic

BROCA P/DE WIDIA ENC. SDS 10X210MM

BROCA P/DE WIDIA ENC. SDS 10X210MM. CUERPO TRATADO CON ACABADO ARENADO. PLACA DE CARBURO DE TUNGSTENO SOLDADA A ALTA TEMPERATURA. PRESENTACIÓN: EN SOBRE DE PLÁSTICO.



REF. 39331



8435223409965



Inner box
Unidades: 1

classic

BROCA P/DE WIDIA ENC. SDS 10X310MM

BROCA P/DE WIDIA ENC. SDS 10X310MM. CUERPO TRATADO CON ACABADO ARENADO. PLACA DE CARBURO DE TUNGSTENO SOLDADA A ALTA TEMPERATURA. PRESENTACIÓN: EN SOBRE DE PLÁSTICO.



REF. 39332



8435223409972



Inner box
Unidades: 1



BROCA P/DE WIDIA ENC. SDS 10X410 MM. WS1041

BROCA P/DE WIDIA ENC. SDS 10X410 MM. WS1041

REF. 39426



8435223401792



Inner box
Unidades: 10



BROCA P/DE WIDIA ENC. SDS 12X160 MM. WS1216

BROCA P/DE WIDIA ENC. SDS 12X160 MM. WS1216

REF. 39427



8435223401808



Inner box
Unidades: 10

Herramientas profesionales mota

classic

BROCA P/DE WIDIA ENC. SDS 12X210MM

BROCA P/DE WIDIA ENC. SDS 12X210MM. CUERPO TRATADO CON ACABADO ARENADO. PLACA DE CARBURO DE TUNGSTENO SOLDADA A ALTA TEMPERATURA. PRESENTACIÓN: EN SOBRE DE PLÁSTICO.



REF. 39333



8435223409989



Inner box
Unidades: 1

classic

BROCA P/DE WIDIA ENC. SDS 12X310MM

BROCA P/DE WIDIA ENC. SDS 12X310MM. CUERPO TRATADO CON ACABADO ARENADO. PLACA DE CARBURO DE TUNGSTENO SOLDADA A ALTA TEMPERATURA. PRESENTACIÓN: EN SOBRE DE PLÁSTICO.



REF. 39334



8435223409986



Inner box
Unidades: 1



BROCA P/DE WIDIA ENC. SDS 12X410 MM. WS1241

BROCA P/DE WIDIA ENC. SDS 12X410 MM. WS1241

REF. 39430



8435223401815



Inner box
Unidades: 10



BROCA P/DE WIDIA ENC. SDS 14X210 MM. WS1421

BROCA P/DE WIDIA ENC. SDS 14X210 MM. WS1421

REF. 39431



8435223410008



Inner box
Unidades: 10

Herramientas profesionales mota

classic

BROCA P/DE WIDIA ENC. SDS 14X310MM

BROCA P/DE WIDIA ENC. SDS 14X310MM. CUERPO TRATADO CON ACABADO ARENADO. PLACA DE CARBURO DE TUNGSTENO SOLDADA A ALTA TEMPERATURA. PRESENTACIÓN: EN SOBRE DE PLÁSTICO



REF. 39335



8435223410015



Inner box
Unidades: 1



BROCA P/DE WIDIA ENC. SDS 14X410 MM. WS1441

BROCA P/DE WIDIA ENC. SDS 14X410 MM. WS1441

REF. 39433



8435223410022



Inner box
Unidades: 10



classic

BROCA P/DE WIDIA ENC. SDS 16X210MM - WS1621

BROCA P/DE WIDIA ENC. SDS 16X210MM. - WS1621

REF. 39434



8435223410039



Inner box
Unidades: 10



classic

BROCA P/DE WIDIA ENC. SDS 16X310MM

BROCA P/DE WIDIA ENC. SDS 16X310MM. CUERPO TRATADO CON ACABADO ARENADO. PLACA DE CARBURO DE TUNGSTENO SOLDADA A ALTA TEMPERATURA. PRESENTACIÓN: EN SOBRE DE PLÁSTICO.

REF. 39336



8435223410046



Inner box
Unidades: 1

Herramientas profesionales mota

classic

BROCA P/DE WIDIA ENC. SDS 16X410MM

BROCA P/DE WIDIA ENC. SDS 16X410MM. CUERPO TRATADO CON ACABADO ARENADO. PLACA DE CARBURO DE TUNGSTENO SOLDADA A ALTA TEMPERATURA. PRESENTACIÓN: EN SOBRE DE PLÁSTICO.



REF. 39337



8435223410053



Inner box
Unidades: 1

classic



CINCEL PLANO SDS+ 250X220 MM WSC1422

CINCEL PLANO SDS+ 250X220 MM WSC1422

REF. 39437



8435223410060



Inner box
Unidades: 1

classic



CINCEL DE PALA SDS+ 250X250 MM WSC1440

CINCEL DE PALA SDS+ 250X250 MM WSC1440

REF. 39438



8435223413801



Inner box
Unidades: 1

classic



CINCEL PUNTA SDS+ 14X250 MM WSC1425

CINCEL PUNTA SDS+ 14X250 MM WSC1425

REF. 39439



8435223410077



Inner box
Unidades: 12

Herramientas profesionales mota

classic



CINCEL GUBIA SDS+ 14X190 MM WSC1460

CINCEL GUBIA SDS+ 14X190 MM WSC1460

REF. 39440



8435223413818



Inner box
Unidades: 80

premium



ARCO DE SIERRA TUBULAR PESADO AS01

ARCO DE SIERRA TUBULAR PESADO AS01 LARGO DE HOJA 300mm -12"

REF. 39470



8435223402324



Inner box
Unidades: 6

classic



ARCO DE SIERRA TUBULAR LIVIANO AS02

ARCO DE SIERRA TUBULAR LIVIANO AS02 LARGO DE HOJA 300mm - 12"

REF. 39471



8435223402331



Inner box
Unidades: 10

classic



ARCO DE SIERRA JUNIOR EN BLISTER AS11

ARCO DE SIERRA JUNIOR EN BLISTER AS11 TIPO: MANGO PISTOLA LARGO DE HOJA: 150mm - 6"

REF. 39472



8435223402348



Inner box
Unidades: 1

Herramientas profesionales mota

classic



HOJA DE SIERRA BI METALICA 300MM 12" 18DTS AS23

HOJA DE SIERRA BI METALICA 300MM 12" 18DTS AS23

REF. 39473



8435223411586



Inner box
Unidades: 100



HOJA DE SIERRA BI METALICA 300MM 12" 24DTS AS24

HOJA DE SIERRA BI METALICA 300MM 12" 24DTS AS24

REF. 39474



8435223411593



Inner box
Unidades: 100



HOJA DE SIERRA BI METALICA 300MM 12" 32DTS AS25

HOJA DE SIERRA BI METALICA 300MM 12" 32DTS AS25

REF. 39475



8435223411689



Inner box
Unidades: 100

classic



SIERRA P MAMPOSTERIA EN SECO 150MM - 6" AS15

SIERRA P MAMPOSTERIA EN SECO 150MM - 6" AS15 (DIENTES TRABADOS)

REF. 39713



8435223408692



Inner box
Unidades: 5

Herramientas profesionales mota

classic



FLAP ZIRCONIO 115 MM GRANO 40 - DFZI040

FLAP ZIRCONIO 115 MM GRANO 40 - DFZI040 PARA HIERRO / ACERO

REF. 39476



Inner box
Unidades: 40

classic



FLAP ZIRCONIO 115 MM GRANO 60 - DFZI060

FLAP ZIRCONIO 115 MM. GRANO 60 - DFZI060 PARA HIERRO / ACERO

REF. 39477



Inner box
Unidades: 40

classic



FLAP ZIRCONIO 115 MM GRANO 80 - DFZI080

FLAP ZIRCONIO 115 M. GRANO 80 - DFZI080 PARA HIERRO / ACERO

REF. 39478



Inner box
Unidades: 40

classic



FLAP ZIRCONIO 115 M. GRANO 120 - DFZI120

FLAP ZIRCONIO 115 MM GRANO 120 - DFZI120 PARA HIERRO / ACERO

REF. 39479



Inner box
Unidades: 40

Herramientas profesionales mota

classic



FLAP OXIDO ALUMINIO 115MM GRANO 40 DF1040

FLAP OXIDO ALUMINIO 115MM GRANO 40 DF1040 PARA HIERRO / MADERA

REF. 39480



8435223400535



Inner box
Unidades: 40



FLAP OXIDO ALUMINIO 115MM GRANO 60 DF1060

FLAP OXIDO ALUMINIO 115MM GRANO 60 DF1060 PARA HIERRO / MADERA

REF. 39481



8435223412354



Inner box
Unidades: 40



FLAP OXIDO ALUMINIO 115MM GRANO 80 DF1080

FLAP OXIDO ALUMINIO 115MM GRANO 80 DF1080 PARA HIERRO / MADERA

REF. 39482



8435223400542



Inner box
Unidades: 40



FLAP OXIDO ALUMINIO 115MM GRANO 120 DF1120

FLAP OXIDO ALUMINIO 115MM GRANO 120 DF1120 PARA HIERRO / MADERA

REF. 39483



8435223400559



Inner box
Unidades: 40

Herramientas profesionales mota



DISCO FLAP SILICIO 115 MM-GRANO 40

DISCO FLAP SILICIO 115 MM-GRANO 40. CARBURO DE SILICIO CON COJÍN DE FIBRA DE VIDRIO. PARA DESBASTE Y PULIDO DE GRANITO, MARMOL, VIDRIO, CRISTAL, PLASTICO, FIBRA DE VIDRIO Y PINTURA. AGUJERO: 22.23MM. ALTO RENDIMIENTO., ABRASIDAD CONSTANTE. LARGA VIDA. PREVIENE QUE LAS PIEZAS DE TRABAJO SE QUEMEN.

REF. 39173



8435223412361



Inner box
Unidades: 1



DISCO FLAP SILICIO 115 MM-GRANO 60

DISCO FLAP SILICIO 115 MM-GRANO 60. CARBURO DE SILICIO CON COJÍN DE FIBRA DE VIDRIO. PARA DESBASTE Y PULIDO DE GRANITO, MARMOL, VIDRIO, CRISTAL, PLASTICO, FIBRA DE VIDRIO Y PINTURA. AGUJERO: 22.23MM. ALTO RENDIMIENTO., ABRASIDAD CONSTANTE. LARGA VIDA. PREVIENE QUE LAS PIEZAS DE TRABAJO SE QUEMEN.

REF. 39174



8435223412378



Inner box
Unidades: 1



DISCO FLAP SILICIO 115 MM-GRANO 80

DISCO FLAP SILICIO 115 MM-GRANO 80. CARBURO DE SILICIO CON COJÍN DE FIBRA DE VIDRIO. PARA DESBASTE Y PULIDO DE GRANITO, MARMOL, VIDRIO, CRISTAL, PLASTICO, FIBRA DE VIDRIO Y PINTURA. AGUJERO: 22.23MM. ALTO RENDIMIENTO., ABRASIDAD CONSTANTE. LARGA VIDA. PREVIENE QUE LAS PIEZAS DE TRABAJO SE QUEMEN.

REF. 39175



8435223412385



Inner box
Unidades: 1



DISCO FLAP SILICIO 115 MM-GRANO 120

DISCO FLAP SILICIO 115 MM-GRANO 120. CARBURO DE SILICIO CON COJÍN DE FIBRA DE VIDRIO. PARA DESBASTE Y PULIDO DE GRANITO, MARMOL, VIDRIO, CRISTAL, PLASTICO, FIBRA DE VIDRIO Y PINTURA. AGUJERO: 22.23MM. ALTO RENDIMIENTO., ABRASIDAD CONSTANTE. LARGA VIDA. PREVIENE QUE LAS PIEZAS DE TRABAJO SE QUEMEN.

REF. 39176



8435223412392



Inner box
Unidades: 1

Herramientas profesionales mota

classic



PAPEL RECUB. ESTEARATO 230X280MM GRANO 100 AX1100

PAPEL RECUB. ESTEARATO 230X280MM GRANO 100 AX1100 (LIJA ANTIEMASTE - OXIDO DE ALUMINIO)

REF. 39500



8435223411708



Inner box
Unidades: 50



PAPEL RECUB. ESTEARATO 230X280MM GRANO 120 AX1120

PAPEL RECUB. ESTEARATO 230X280MM GRANO 120 AX1120 (LIJA ANTIEMASTE - OXIDO DE ALUMINIO)

REF. 39501



8435223411715



Inner box
Unidades: 50



PAPEL RECUB. ESTEARATO 230X280MM GRANO 150 AX1150

PAPEL RECUB. ESTEARATO 230X280MM GRANO 150 AX1150 (LIJA ANTIEMASTE - OXIDO DE ALUMINIO)

REF. 39502



8435223411722



Inner box
Unidades: 50



PAPEL RECUB. ESTEARATO 230X280MM GRANO 180 AX1180

PAPEL RECUB. ESTEARATO 230X280MM GRANO 180 AX1180 (LIJA ANTIEMASTE - OXIDO DE ALUMINIO)

REF. 39503



8435223411739



Inner box
Unidades: 50

Herramientas profesionales mota



PAPEL RECUB. ESTEARATO 230X280MM GRANO 220 AX1220

PAPEL RECUB. ESTEARATO 230X280MM GRANO 220 AX1220 (LIJA ANTIEMASTE - OXIDO DE ALUMINIO)

REF. 39504



Inner box
Unidades: 50



PAPEL RECUB. ESTEARATO 230X280MM GRANO 240 AX1240

PAPEL RECUB. ESTEARATO 230X280MM GRANO 240 AX1240 (LIJA ANTIEMASTE - OXIDO DE ALUMINIO)

REF. 39505



Inner box
Unidades: 50



PAPEL RECUB. ESTEARATO 230X280MM GRANO 280 AX1280

PAPEL RECUB. ESTEARATO 230X280MM GRANO 280 AX1280 (LIJA ANTIEMASTE - OXIDO DE ALUMINIO)

REF. 39506



Inner box
Unidades: 50



PAPEL RECUB. ESTEARATO 230X280MM GRANO 360 AX1360

PAPEL RECUB. ESTEARATO 230X280MM GRANO 360 AX1360 (LIJA ANTIEMASTE - OXIDO DE ALUMINIO)

REF. 39507



Inner box
Unidades: 50

Herramientas profesionales mota

classic



PAPEL OXIDO ALUMINIO 230X280MMM GRANO 60 AX046

PAPEL OXIDO ALUMINIO 230X280MMM GRANO 60 AX046

REF. 39497



8435223415546



Inner box
Unidades: 1

classic



PAPEL OXIDO ALUMINIO 230X280MMM GRANO 100 AX031

PAPEL OXIDO ALUMINIO 230X280MMM GRANO 100 AX031

REF. 39498



8435223415553



Inner box
Unidades: 1

classic



PAPEL OXIDO ALUMINIO 230X280MMM GRANO 150 AX025

PAPEL OXIDO ALUMINIO 230X280MMM GRANO 150 AX025

REF. 39499



8435223415568



Inner box
Unidades: 1

classic



PAPEL DE LIJA OXIDO ALUMINIO 230X280MM GRANO 220 AX01

PAPEL DE LIJA OXIDO ALUMINIO 230X280MM GRANO 220 AX01

REF. 39508



8435223411654



Inner box
Unidades: 50

Herramientas profesionales mota



PAPEL DE LIJA OXIDO ALUMINIO 230X280MM GRANO 180 AX02

PAPEL DE LIJA OXIDO ALUMINIO 230X280MM GRANO 180 AX02

REF. 39509



8435223411661



Inner box
Unidades: 50



PAPEL DE LIJA OXIDO ALUMINIO 230X280MM GRANO 120 AX03

PAPEL DE LIJA OXIDO ALUMINIO 230X280MM GRANO 120 AX03

REF. 39510



8435223411676



Inner box
Unidades: 50



PAPEL DE LIJA OXIDO ALUMINIO 230X280MM GRANO 80 AX04

PAPEL DE LIJA OXIDO ALUMINIO 230X280MM GRANO 80 AX04

REF. 39511



8435223411685



Inner box
Unidades: 50



PAPEL DE LIJA OXIDO ALUMINIO 230X280MM GRANO 50 AX05

PAPEL DE LIJA OXIDO ALUMINIO 230X280MM GRANO 50 AX05

REF. 39512




8435223411692



Inner box
Unidades: 50

Herramientas profesionales mota

classic



PAPEL AL AGUA 230X280MM C.SILICIO GR.60 AX3060

PAPEL AL AGUA 230X280MM C.SILICIO GR.60 AX3060

REF. 39526



8435223411913



Inner box
Unidades: 50



PAPEL AL AGUA 230X280MM C.SILICIO GR.80 AX3080

PAPEL AL AGUA 230X280MM C.SILICIO GR.80 AX3080

REF. 39527



8435223411920



Inner box
Unidades: 50



PAPEL AL AGUA 230X280MM C.SILICIO GR.100 AX3100

PAPEL AL AGUA 230X280MM C.SILICIO GR.100 AX3100

REF. 39528



8435223411937



Inner box
Unidades: 25



PAPEL AL AGUA 230X280MM C.SILICIO GR.120 AX3120

PAPEL AL AGUA 230X280MM C.SILICIO GR.120 AX3120

REF. 39529



8435223411944



Inner box
Unidades: 25

Herramientas profesionales mota



PAPEL AL AGUA 230X280MM C.SILICIO GR.150 AX3150

PAPEL AL AGUA 230X280MM C.SILICIO GR.150 AX3150

REF. 39530



8435223411951



Inner box
Unidades: 25



PAPEL AL AGUA 230X280MM C.SILICIO GR.180 AX3180

PAPEL AL AGUA 230X280MM C.SILICIO GR.180 AX3180

REF. 39531



8435223411968



Inner box
Unidades: 25



PAPEL AL AGUA 230X280MM C.SILICIO GR.220 AX3220

PAPEL AL AGUA 230X280MM C.SILICIO GR.220 AX3220

REF. 39532



8435223411975



Inner box
Unidades: 50



PAPEL AL AGUA 230X280MM C.SILICIO GR.240 AX3240

PAPEL AL AGUA 230X280MM C.SILICIO GR.240 AX3240

REF. 39533



8435223411982



Inner box
Unidades: 50

Herramientas profesionales mota



PAPEL AL AGUA 230X280MM C.SILICIO GR.280 AX3280

PAPEL AL AGUA 230X280MM C.SILICIO GR.280 AX3280

REF. 39534



8435223411999



Inner box
Unidades: 50



PAPEL AL AGUA 230X280MM C.SILICIO GR.320 AX3320

PAPEL AL AGUA 230X280MM C.SILICIO GR.320 AX3320

REF. 39535



8435223412002



Inner box
Unidades: 50



PAPEL AL AGUA 230X280MM C.SILICIO GR.360 AX3360

PAPEL AL AGUA 230X280MM C.SILICIO GR.360 AX3360

REF. 39536



8435223412019



Inner box
Unidades: 50



PAPEL AL AGUA 230X280MM C.SILICIO GR.400 AX3400

PAPEL AL AGUA 230X280MM C.SILICIO GR.400 AX3400

REF. 39537



8435223412033



Inner box
Unidades: 50

Herramientas profesionales mota



PAPEL AL AGUA 230X280MM C.SILICIO GR.500 AX3500

PAPEL AL AGUA 230X280MM C.SILICIO GR.500 AX3500

REF. 39538



Inner box
Unidades: 50



PAPEL AL AGUA 230X280MM C.SILICIO GR.600 AX3600

PAPEL AL AGUA 230X280MM C.SILICIO GR.600 AX3600

REF. 39539



Inner box
Unidades: 25



PAPEL AL AGUA 230X280MM C.SILICIO GR.1000 AX4000

PAPEL AL AGUA 230X280MM C.SILICIO GR.1000 AX4000

REF. 39540



Inner box
Unidades: 25



PAPEL AL AGUA 230X280MM C.SILICIO GR.1200 AX4200

PAPEL AL AGUA 230X280MM C.SILICIO GR.1200 AX4200

REF. 39541



Inner box
Unidades: 25

Herramientas profesionales mota



PAPEL AL AGUA 230X280MM C.SILICIO GR.2500 AX4500

PAPEL AL AGUA 230X280MM C.SILICIO GR.2500 AX4500

REF. 39542




8435223412888



Inner box
Unidades: 50

classic



TELA CON OXIDO DE ALUMINIO 230X280MM GRANO 36 AX2036

TELA CON OXIDO DE ALUMINIO 230X280MM GRANO 36 AX2036

REF. 39513



8435223411784



Inner box
Unidades: 25



TELA CON OXIDO DE ALUMINIO 230X280MM GRANO 40 AX2040

TELA CON OXIDO DE ALUMINIO 230X280MM GRANO 40 AX2040

REF. 39514



8435223411791



Inner box
Unidades: 50



TELA CON OXIDO DE ALUMINIO 230X280MM GRANO 50 AX2050

TELA CON OXIDO DE ALUMINIO 230X280MM GRANO 50 AX2050

REF. 39515



8435223411807



Inner box
Unidades: 50

Herramientas profesionales mota



TELA CON OXIDO DE ALUMINIO 230X280MM GRANO 60 AX2060

TELA CON OXIDO DE ALUMINIO 230X280MM GRANO 60 AX2060

REF. 39516



8435223411814



Inner box
Unidades: 50



TELA CON OXIDO DE ALUMINIO 230X280MM GRANO 80 AX2080

TELA CON OXIDO DE ALUMINIO 230X280MM GRANO 80 AX2080

REF. 39517



8435223411821



Inner box
Unidades: 50



TELA CON OXIDO DE ALUMINIO 230X280MM GRANO 100 AX2100

TELA CON OXIDO DE ALUMINIO 230X280MM GRANO 100 AX2100

REF. 39518



8435223411838



Inner box
Unidades: 50



TELA CON OXIDO DE ALUMINIO 230X280MM GRANO 120 AX2120

TELA CON OXIDO DE ALUMINIO 230X280MM GRANO 120 AX2120

REF. 39519



8435223411845



Inner box
Unidades: 50

Herramientas profesionales mota



TELA CON OXIDO DE ALUMINIO 230X280MM GRANO 150 AX2150

TELA CON OXIDO DE ALUMINIO 230X280MM GRANO 150 AX2150

REF. 39520



8435223411852



Inner box
Unidades: 50



TELA CON OXIDO DE ALUMINIO 230X280MM GRANO 180 AX2180

TELA CON OXIDO DE ALUMINIO 230X280MM GRANO 180 AX2180

REF. 39521



8435223411869



Inner box
Unidades: 50



TELA CON OXIDO DE ALUMINIO 230X280MM GRANO 220 AX2220

TELA CON OXIDO DE ALUMINIO 230X280MM GRANO 220 AX2220

REF. 39522



8435223411876



Inner box
Unidades: 50



TELA CON OXIDO DE ALUMINIO 230X280MM GRANO 240 AX2240

TELA CON OXIDO DE ALUMINIO 230X280MM GRANO 240 AX2240

REF. 39523



8435223411883



Inner box
Unidades: 50

Herramientas profesionales mota



TELA CON OXIDO DE ALUMINIO GRANO 280 AX2280

TELA CON OXIDO DE ALUMINIO 230X280MM GRANO 280 AX2280

REF. 39524



8435223411890



Inner box
Unidades: 50



TELA CON OXIDO DE ALUMINIO 230X280MM GRANO 320 AX2320

TELA CON OXIDO DE ALUMINIO 230X280MM GRANO 320 AX2320

REF. 39525




8435223411906



Inner box
Unidades: 50

classic



DISCO FIBRA 180X22,23MM O.ALUMINIO GR.24 AY1824

DISCO FIBRA 180X22,23MM O.ALUMINIO GR.24 AY1824


REF. 39543



8435223412095



Inner box
Unidades: 25



DISCO FIBRA 180X22,23MM O.ALUMINIO GR.36 AY1836

DISCO FIBRA 180X22,23MM O.ALUMINIO GR.36 AY1836

REF. 39544




8435223412101



Inner box
Unidades: 50

Herramientas profesionales mota



DISCO FIBRA 180X22,23MM O.ALUMINIO GR.50 AY1850

DISCO FIBRA 180X22,23MM O.ALUMINIO GR.50 AY1850


REF. 39545



8435223412118



Inner box
Unidades: 50



DISCO FIBRA 180X22,23MM O.ALUMINIO GR.60 AY1860

DISCO FIBRA 180X22,23MM O.ALUMINIO GR.60 AY1860


REF. 39546



8435223412132



Inner box
Unidades: 50



DISCO FIBRA 180X22,23MM O.ALUMINIO GR.80 AY1880

DISCO FIBRA 180X22,23MM O.ALUMINIO GR.80 AY1880


REF. 39547



8435223412149



Inner box
Unidades: 50



DISCO FIBRA 180X22,23MM O.ALUMINIO GR.100 AY1900

DISCO FIBRA 180X22,23MM O.ALUMINIO GR.100 AY1900

REF. 39548




8435223412156



Inner box
Unidades: 50

Herramientas profesionales mota



DISCO FIBRA 180X22,23MM O.ALUMINIO GR.120 AY1920

DISCO FIBRA 180X22,23MM O.ALUMINIO GR.120 AY1920

REF. 39549



8435223412163



Inner box
Unidades: 50

classic



SIERRA CIRC WIDIA 115MM 24 DIENTES CLP18 SC124-P

SIERRA CIRC WIDIA 115MM 24 DIENTES CLP18 SC124-P (DIAMETRO: 115mm - 4 1/2" - 24 dientes MAX. RPM 10.000). DIENTES DE CARBURO TUNGSTENO. INCLUYE BUJES REDUCTORES PARA EJE.

REF. 39550



8435223405868



Inner box
Unidades: 10



SIERRA CIRC WIDIA 115MM 40 DIENTES CLP18 SC140-P

SIERRA CIRC WIDIA 115MM 40 DIENTES CLP18 SC140-P (DIAMETRO: 115mm - 4 1/2" - 40 dientes MAX RPM 10000) DIENTES DE CARBURO TUNGSTENO. INCLUYE BUJES REDUCTORES PARA EJE.

REF. 39551



8435223405875



Inner box
Unidades: 10



SIERRA CIRC. WIDIA 7 1-4 24 DTES C LP18 SC724-P

SIERRA CIRC. WIDIA 7 1-4 24 DTES C LP18 SC724-P. DIENTES DE CARBURO TUNGSTENO. INCLUYE BUJES REDUCTORES PARA EJE.

REF. 39552



8435223405882



Inner box
Unidades: 10

Herramientas profesionales mota



SIERRA CIRC WIDIA 7 1-4 40 DTS CLP18 SC740-P

SIERRA CIRC WIDIA 71-4 40 DTS CLP18 SC740-P DIENTES DE CARBURO TUNGSTENO. INCLUYE BUJES REDUCTORES PARA EJE.

REF. 39553



 **Inner box**
Unidades: 10



SIERRA CIRC.WIDIA 7 1-4 60 DTS C LP18 SC760-P

SIERRA CIRC.WIDIA 71-4 60 DTS C LP18 SC760-P. DIENTES DE CARBURO TUNGSTENO. INCLUYE BUJES REDUCTORES PARA EJE.

REF. 39554



 **Inner box**
Unidades: 10



SIERRA CIRC. WIDIA 230 MM. 30 D. C LP18 SC2330-P

SIERRA CIRC. WIDIA 230 MM. 30 D. C LP18 SC2330-P DIENTES DE CARBURO TUNGSTENO. INCLUYE BUJES REDUCTORES PARA EJE.

REF. 39555



 **Inner box**
Unidades: 5



SIERRA CIRC.WIDIA 230 MM 48 DTS. CLP18 SC2348-P

SIERRA CIRC.WIDIA 230 MM 48 DTS. CLP18 SC2348-P DIENTES DE CARBURO TUNGSTENO. INCLUYE BUJES REDUCTORES PARA EJE.

REF. 39556



 **Inner box**
Unidades: 5

Herramientas profesionales mota



SIERRA CIRCULAR WIDIA 300MM 48 DTES

SIERRA CIRCULAR WIDIA 300MM 48 DTES. PARA MADERA. DIENTES DE CARBURO TUNGSTENO. INCLUYE BUJES REDUCTORES PARA EJE.

REF. 39235



 Inner box
Unidades: 1



SIERRA CIRCULAR WIDIA 300MM 72 DTES

SIERRA CIRCULAR WIDIA 300MM 72 DTES. PARA MADERA. DIENTES DE CARBURO TUNGSTENO. INCLUYE BUJES REDUCTORES PARA EJE.

REF. 39236



 Inner box
Unidades: 1



SIERRA CIRCULAR WIDIA 300MM 96 DTES

SIERRA CIRCULAR WIDIA 300MM 96 DTES. PARA MADERA. DIENTES DE CARBURO TUNGSTENO. INCLUYE BUJES REDUCTORES PARA EJE.

REF. 39237



 Inner box
Unidades: 1



SIERRA CIRCULAR WIDIA 300MM 120 DTES

SIERRA CIRCULAR WIDIA 300MM 120 DTES. PARA MADERA. DIENTES DE CARBURO TUNGSTENO. INCLUYE BUJES REDUCTORES PARA EJE.

REF. 39238



 Inner box
Unidades: 1

Herramientas profesionales mota



SIERRA CIRCULAR WIDIA 350MM 72 DTES

SIERRA CIRCULAR WIDIA 350MM 72 DTES. PARA MADERA. DIENTES DE CARBURO TUNGSTENO. INCLUYE BUJES REDUCTORES PARA EJE.

REF. 39239



 Inner box
Unidades: 1



SIERRA CIRCULAR WIDIA 400MM 48 DTES

SIERRA CIRCULAR WIDIA 400MM 48 DTES. PARA MADERA. DIENTES DE CARBURO TUNGSTENO. INCLUYE BUJES REDUCTORES PARA EJE.

REF. 39243



 Inner box
Unidades: 1



SIERRA CIRCULAR WIDIA 400MM 96 DTES

SIERRA CIRCULAR WIDIA 400MM 96 DTES. PARA MADERA. DIENTES DE CARBURO TUNGSTENO. INCLUYE BUJES REDUCTORES PARA EJE.

REF. 39244



 Inner box
Unidades: 1



JUEGO SIERRAS COPA (19-22-25-29-32MM)

JUEGO SIERRAS COPA (19-22-25-29-32MM). 5 SIERRAS Y 1 SOPORTE SY5100 CON ADAPTADOR PARA DIAM.14 A 32MM.

REF. 39245



 Inner box
Unidades: 1

Herramientas profesionales mota

classic



JUEGO SIERRAS COPA 19,22,32,38,44,57MM SYJ02

JUEGO SIERRAS COPA 19,22,32,38,44,57MM SYJ02 (6 SIERRAS CIOA DE DIAMETRO: 19, 22, 32, 38, 44, 57mm - 1 SOPORTE 39630 CON ADAPTADOR: PARA DIAMETRO 14 A 30mm - 1 SOPORTE 39631: PARA DIAMETRO 32 A 152mm)

REF. 39580



8435223411104



Inner box
Unidades: 10

classic



SIERRA COPA BIMETAL DIAM 14 MM SY1014

SIERRA COPA BIMETAL DIAM 14 MM SY1014

REF. 39581



8435223410572



Inner box
Unidades: 10

classic



SIERRA COPA BIMETAL DIAM 16 MM SY1016

SIERRA COPA BIMETAL DIAM 16 MM SY1016

REF. 39582



8435223410589



Inner box
Unidades: 10

classic



SIERRA COPA BIMETAL DIAM 17 MM SY1017

SIERRA COPA BIMETAL DIAM 17 MM SY1017

REF. 39583



8435223410596



Inner box
Unidades: 10

Herramientas profesionales mota

classic



SIERRA COPA BIMETAL DIAM 19 MM SY1019

SIERRA COPA BIMETAL DIAM 19 MM SY1019

REF. 39584



Inner box
Unidades: 10

classic



SIERRA COPA BIMETAL DIAM 20MM SY1020

SIERRA COPA BIMETAL DIAM 20 MM SY1020

REF. 39585



Inner box
Unidades: 10

classic



SIERRA COPA BIMETAL DIAM 21 MM SY1021

SIERRA COPA BIMETAL DIAM 21 MM SY1021

REF. 39586



Inner box
Unidades: 10

classic



SIERRA COPA BIMETAL DIAM 22 MM SY1022

SIERRA COPA BIMETAL DIAM 22 MM SY1022

REF. 39587



Inner box
Unidades: 10

Herramientas profesionales mota

SIERRA COPA BIMETAL DIAM 24MM SY1024

SIERRA COPA BIMETAL DIAM 24MM SY1024

REF. 39588



8435223418640



Inner box
Unidades: 10

classic



SIERRA COPA BIMETAL DIAM25MM SY1025

SIERRA COPA BIMETAL DIAM 25MM SY1025

REF. 39589



8435223418657



Inner box
Unidades: 10

SIERRA COPA BIMETAL DIAM27MM SY1027

SIERRA COPA BIMETAL DIAM 27MM SY1027

REF. 39590



8435223418664



Inner box
Unidades: 10

classic



SIERRA COPA BIMETAL DIAM29MM SY1029

SIERRA COPA BIMETAL DIAM 29MM SY1029

REF. 39591



8435223418671



Inner box
Unidades: 10

Herramientas profesionales mota

SIERRA COPA BIMETAL DIAM30MM SY1030

SIERRA COPA BIMETAL DIAM 30MM SY1030

REF. 39592



8435223410688



Inner box
Unidades: 10

SIERRA COPA BIMETAL DIAM32MM SY1032

SIERRA COPA BIMETAL DIAM 32MM SY1032

REF. 39593



8435223410695



Inner box
Unidades: 10

classic



SIERRA COPA BIMETAL DIAM 33 MM SY1033

SIERRA COPA BIMETAL DIAM 33 MM SY1033

REF. 39594



8435223410701



Inner box
Unidades: 10

classic



SIERRA COPA BIMETAL DIAM35MM SY1035

SIERRA COPA BIMETAL DIAM35MM SY1035

REF. 39595



8435223410718



Inner box
Unidades: 10

Herramientas profesionales mota

classic



SIERRA COPA BIMETAL DIAM 37 MM SY1037

SIERRA COPA BIMETAL DIAM. 37 MM SY1037

REF. 39596



8435223418725



Inner box
Unidades: 10

classic



SIERRA COPA BIMETAL DIAM 38 MM SY1038

SIERRA COPA BIMETAL DIAM. 38 MM SY1038

REF. 39597



8435223418732



Inner box
Unidades: 10

classic



SIERRA COPA BIMETAL DIAM40MM SY1040

SIERRA COPA BIMETAL DIAM40MM SY1040

REF. 39598



8435223418749



Inner box
Unidades: 10

SIERRA COPA BIMETAL DIAM 41 MM SY1041

SIERRA COPA BIMETAL DIAM. 41 MM SY1041

REF. 39599



8435223418756



Inner box
Unidades: 10

Herramientas profesionales mota

classic



SIERRA COPA BIMETAL DIAM 43 MM SY1043

SIERRA COPA BIMETAL DIAM. 43 MM SY1043

REF. 39600



8435223418763



Inner box
Unidades: 10

classic



SIERRA COPA BIMETAL DIAM 44 MM SY1044

SIERRA COPA BIMETAL DIAM. 44 MM SY1044

REF. 39601



8435223418770



Inner box
Unidades: 10

SIERRA COPA BIMETAL DIAM 46 MM SY1046

SIERRA COPA BIMETAL DIAM. 46 MM SY1046

REF. 39602



8435223418787



Inner box
Unidades: 10

classic



SIERRA COPA BIMETAL DIAM48MM SY1048

SIERRA COPA BIMETAL DIAM48MM SY1048

REF. 39603



8435223418794



Inner box
Unidades: 10

Herramientas profesionales mota

classic



SIERRA COPA BIMETAL DIAM51MM SY1051

SIERRA COPA BIMETAL DIAM51MM SY1051

REF. 39604



Inner box
Unidades: 10

classic



SIERRA COPA BIMETAL DIAM 52 MM SY1052

SIERRA COPA BIMETAL DIAM. 52 MM SY1052

REF. 39605



Inner box
Unidades: 10

classic



SIERRA COPA BIMETAL DIAM 54 MM SY1054

SIERRA COPA BIMETAL DIAM. 54 MM SY1054

REF. 39606



Inner box
Unidades: 10

classic



SIERRA COPA BIMETAL DIAM 57 MM SY1057

SIERRA COPA BIMETAL DIAM. 57 MM SY1057

REF. 39607



Inner box
Unidades: 10

Herramientas profesionales mota

classic



SIERRA COPA BIMETAL DIAM 59 MM SY1059

SIERRA COPA BIMETAL DIAM. 59 MM SY1059

REF. 39608



8435223410848



Inner box
Unidades: 10

classic



SIERRA COPA BIMETAL DIAM60MM SY1060

SIERRA COPA BIMETAL DIAM60MM SY1060

REF. 39609



8435223410855



Inner box
Unidades: 10

classic



SIERRA COPA BIMETAL DIAM64MM SY1064

SIERRA COPA BIMETAL DIAM64MM SY1064

REF. 39610



8435223410862



Inner box
Unidades: 5

classic



SIERRA COPA BIMETAL DIAM. 65 MM SY1065

SIERRA COPA BIMETAL DIAM. 65 MM SY1065

REF. 39611



8435223410879



Inner box
Unidades: 5

Herramientas profesionales mota

classic



SIERRA COPA BIMETAL DIAM. 67 MM SY1067

SIERRA COPA BIMETAL DIAM. 67 MM SY1067

REF. 39612



8435223418886



Inner box
Unidades: 5

classic



SIERRA COPA BIMETAL DIAM. 68 MM SY1068

SIERRA COPA BIMETAL DIAM. 68 MM SY1068

REF. 39613



8435223418893



Inner box
Unidades: 5

classic



SIERRA COPA BIMETAL DIAM70MM SY1070

SIERRA COPA BIMETAL DIAM70MM SY1070

REF. 39614



8435223418909



Inner box
Unidades: 5

classic



SIERRA COPA BIMETAL DIAM73MM SY1073

SIERRA COPA BIMETAL DIAM73MM SY1073

REF. 39615



8435223418916



Inner box
Unidades: 5

Herramientas profesionales mota



SIERRA COPA BIMETAL DIAM. 76 MM SY1076

SIERRA COPA BIMETAL DIAM. 76 MM SY1076

REF. 39616



8435223418923



Inner box
Unidades: 5

classic



SIERRA COPA BIMETAL DIAM. 79 MM SY1079

SIERRA COPA BIMETAL DIAM. 79 MM SY1079

REF. 39617



8435223418938



Inner box
Unidades: 5

classic



SIERRA COPA BIMETAL DIAM. 83 MM SY1083

SIERRA COPA BIMETAL DIAM. 83 MM SY1083

REF. 39618



8435223418947



Inner box
Unidades: 5

classic



SIERRA COPA BIMETAL DIAM. 86 MM SY1086

SIERRA COPA BIMETAL DIAM. 86 MM SY1086

REF. 39619



8435223418954



Inner box
Unidades: 5

Herramientas profesionales mota

classic



SIERRA COPA BIMETAL DIAM. 89 MM SY1089

SIERRA COPA BIMETAL DIAM. 89 MM SY1089

REF. 39620



8435223418961



Inner box
Unidades: 5

classic



SIERRA COPA BIMETAL DIAM. 92 MM SY1092

SIERRA COPA BIMETAL DIAM. 92 MM SY1092

REF. 39621



8435223418978



Inner box
Unidades: 5

classic



SIERRA COPA BIMETAL DIAM. 95 MM SY1095

SIERRA COPA BIMETAL DIAM. 95 MM SY1095

REF. 39622



8435223418985



Inner box
Unidades: 5

classic



SIERRA COPA BIMETAL DIAM. 102 MM SY1102

SIERRA COPA BIMETAL DIAM. 102 MM SY1102

REF. 39623



8435223418992



Inner box
Unidades: 5

classic



SIERRA COPA BIMETAL DIAM. 105 MM SY1105

SIERRA COPA BIMETAL DIAM. 105 MM SY1105

REF. 39624



8435223411005



Inner box
Unidades: 5

classic



SIERRA COPA BIMETAL DIAM. 111 MM SY1111

SIERRA COPA BIMETAL DIAM. 111 MM SY1111

REF. 39625



8435223411012



Inner box
Unidades: 5

classic



SIERRA COPA BIMETAL DIAM. 121 MM SY1121

SIERRA COPA BIMETAL DIAM. 121 MM SY1121

REF. 39626



8435223411029



Inner box
Unidades: 5

classic



SIERRA COPA BIMETAL DIAM. 127 MM SY1127

SIERRA COPA BIMETAL DIAM. 127 MM SY1127

REF. 39627



8435223411036



Inner box
Unidades: 5

Herramientas profesionales mota

classic



SIERRA COPA BIMETAL DIAM. 140 MM SY1140

SIERRA COPA BIMETAL DIAM. 140 MM SY1140

REF. 39628



8435223411843



Inner box
Unidades: 5

classic



SIERRA COPA BIMETAL DIAM. 146 MM SY1146

SIERRA COPA BIMETAL DIAM. 146 MM SY1146

REF. 39629



8435223411850



Inner box
Unidades: 5

classic



ADAPTADOR CON BROCA P SIERRA DE COPA 14 A 30MM SY5100

ADAPTADOR CON BROCA PARA SIERRA COPA DE14 A 30MM SY5100

REF. 39630



8435223411874



Inner box
Unidades: 20

classic



ADAPTADOR CON BROCA P SIERRA DE COPA 32 A 152MM SY5200

ADAPTADOR CON BROCA PARA SIERRA DE COPA DE 32 A 152MM SY5200

REF. 39631



8435223411881



Inner box
Unidades: 10

Herramientas profesionales mota

classic



DISCO CORTE A INOX 115x1.0x22.23MM D1110

DISCO CORTE A INOX 115x1.0x22.23MM D1110

REF. 39632



8435223400429



Inner box
Unidades: 100



DISCO CORTE A INOX 115x1.6x22.23MM D1116

DISCO CORTE A INOX 115x1.6x22.23MM D1116

REF. 39633



8435223400436



Inner box
Unidades: 50



DISCO CORTE PLANO 180X1,6X22,23MM D1816

DISCO CORTE PLANO 180X1,6X22,23MM D1816

REF. 39636



8435223400443



Inner box
Unidades: 50



DISCO CORTE A INOX 180x2.5X22.23MM D1825

DISCO CORTE A INOX 180x2.5X22.23MM D1825

REF. 39638



8435223400715



Inner box
Unidades: 25

Herramientas profesionales mota

classic



DISCO DESBASTE OX. 115x4.8x22.23MM D1148

DISCO DESBASTE OX. 115x4.8x22.23MM D1148 (TIPO: T27 A24R-BF27 CENTRO CONCAVO MAX. RPM 13.300)

REF. 39645



8435223400474



Inner box
Unidades: 25



DISCO DESBASTE OX. 115x6.0x22.23MM D1160

DISCO DESBASTE OX. 115x6.0x22.23MM D1160 (TIPO: T27 A24R-BF27 CENTRO: CONCAVO MAX RPM 13300)

REF. 39646



8435223411524



Inner box
Unidades: 25



DISCO DESBASTE OX. 180 X 6.0 X 22.23 MM. D1860

DISCO DESBASTE OX. 180 X 6.0 X 22.23 MM. D1860

REF. 39649



8435223400504



Inner box
Unidades: 15

classic



DISCO DESBASTE OX. 230 X 6.0 X 22.23 MM

DISCO DESBASTE OX. 230 X 6.0 X 22.23 MM . DESBASTE PARA HIERRO CON CENTRO DEPRIMIDO

REF. 39171



8435223405622



Inner box
Unidades: 1

Herramientas profesionales mota



classic

DISCO DE CORTE ACERO 300 X 3.2 X 25.4 MMS.

DISCO DE CORTE ACERO 300 X 3.2 X 25.4 MMS. CORTE PARA HIERRO. CENTRO PLANO.

REF. 39172



8435223411548



Inner box
Unidades: 1



classic

DISCO CORTE ACERO 115x3.2x22.23MM D1132

DISCO CORTE ACERO 115x3.2x22.23MM D1132 (TIPO: T42 A30R-BF42 CENTRO CONCAVO MAX. RPM 8.500)

REF. 39639



8435223400467



Inner box
Unidades: 25



DISCO DE HIERRO CORTE PLANO 223x2.0x22.23MM D2320

DISCO DE HIERRO CORTE PLANO DE HIERRO 223x2.0x22.23MM D2320 (TIPO: T41 A30R-BF41 CENTRO PLANO MAX. RPM 6600)

REF. 39641



8435223411531



Inner box
Unidades: 25



DISCO DE HIERRO CORTE PLANO 230x2.5x22.23MM D2325

DISCO DE HIERRO CORTE PLANO 230x2.5x22.23MM D2325 (TIPO: T41 A30R-BF41 CORTE: PLANO MAX. RPM 6.600)

REF. 39642



8435223400450



Inner box
Unidades: 25

Herramientas profesionales mota



DISCO CORTE ACERO 350 X 3.2 X 25.4 MM D3532

DISCO CORTE ACERO 350 X 3.2 X 25.4 MM D3532

REF. 39644



Inner box
Unidades: 15

classic



DISCO DIAMANTADO SEGMENT. LASER 115MM CLP18 SS115-P

DISCO DIAMANTADO SEGMENT. LASER 115MM CLP18 SS115-P (AGUJERO 22.23 MAX RPM13200 CORTE SECO) + LAPIZ DE CARPINTERO

REF. 39652



Inner box
Unidades: 10



DISCO DIAMANTADO SEGMENT. LASER 230MM SS230

DISCO DIAMANTADO SEGMENT. LASER 230MM SS230 (AGUJERO 22.23 MAX. RPM 6.600 CORTE SECO) + LAPIZ DE CARPINTERO

REF. 39655



Inner box
Unidades: 5

classic



DISCO DIAMANTADO TURBO 115MM CLP18 ST115-P

DISCO DIAMANTADO TURBO 115MM CLP18 ST115-P (AGUJERO 22.23 MAX. RPM 13.200 CORTE SECO)

REF. 39656



Inner box
Unidades: 10

Herramientas profesionales mota



DISCO DIAMANTADO TURBO DE 230MM ST230

DISCO DIAMANTADO TURBO DE 230MM ST230 (AGUJERO 22.23 MAX RPM 6.600 CORTE SECO)

REF. 39659



Inner box
Unidades: 5

classic



DISCO DIAM LISO HUMEDO 115MM CLP18 SW115-P

DISCO DIAMANTE LISO CORTE HUMEDO 115MM CLP18 SW115-P (AGUJERO 22.23 MAX. RPM 13200) + LAPIZ CARPINTERO

REF. 39660



Inner box
Unidades: 10



DISCO DIAM LISO HUMEDO 230MM CLP18 SW230-P + LAPIZ CARPINTERO

DISCO DIAMANTE LISO CORTE HUMEDO 230MM CLP18 SW230-P (AGUJERO 22.23 MAX RPM 6.600) + LAPIZ CARPINTERO

REF. 39663



Inner box
Unidades: 5

classic



DISCO DIAMANTADO SEGMENT. LASER 350 MM SS350

DISCO DIAMANTADO SEGMENT. LASER 350 MM SS350

REF. 39664



Inner box
Unidades: 1

Herramientas profesionales mota

classic



DISCO DIAMANTADO MULTITURBO DE 115MM SL115

DISCO DIAMANTADO MULTITURBO DE 115MM SL115. 115MM/4 1/2IN. DISCO TURBO PARA CERAMICAS, HORMIGON, HORMIGON ARMADO, GRANITO, LADRILLOS REFRECTORIOS, BALDOSAS, MOSAICOS, VIGUETAS, CANTO RODADO, TEJAS, TEJAS ESMALTADAS, MARMOL

REF. 39653



843522340441



Inner box
Unidades: 1

classic



DISCO DIAMANTADO MULTITURBO DE 230MM SL230

DISCO DIAMANTADO MULTITURBO DE 230MM SL230 230MM/9IN

REF. 39654



8435223405578



Inner box
Unidades: 1

classic



SIERRA CIRC WIDIA 255MM.40 DTES C/LP18 SC2540/P + LAPIZ CARPINTERO

SIERRA CIRC WIDIA 255MM.40 DTES C/LP18 SC2540/P + LAPIZ CARPINTERO DIENTES DE CARBURO TUNGSTENO. INCLUYE BUJES REDUCTORES PARA EJE.

REF. 39557



8435223400740



Inner box
Unidades: 1

classic



SIERRA CIRC WIDIA 255MM.60 DTES C/LP18 SC2560/P + LAPIZ CARPINTERO

SIERRA CIRC WIDIA 255MM.60 DTES C/LP18 SC2560/P + LAPIZ CARPINTERO. DIENTES DE CARBURO TUNGSTENO. INCLUYE BUJES REDUCTORES PARA EJE.

REF. 39558



8435223406650



Inner box
Unidades: 1

Herramientas profesionales mota

classic



SIERRA CIRC WIDIA 255MM.80 DTES C/LP18 SC2580/P + LAPIZ CARPINTERO

SIERRA CIRC WIDIA 255MM.80 DTES C/LP18 SC2580/P + LAPIZ CARPINTERO. INCLUYE BUJES REDUCTORES PARA EJE.

REF. 39559



8435223406667



Inner box
Unidades: 1

classic



JUEGO CEPILLOS LAMINA 30x15x6 3 GRANOS 50-80-120 AZJ315

JUEGO CEPILLOS LAMINA 30x15x6 3 GRANOS 50-80-120 AZJ315

REF. 89200



8435223412750



Inner box
Unidades: 50



JUEGO CEPILLOS LAMINA 30x25x6 3 GRANOS 50-80-120 AZJ325

JUEGO CEPILLOS LAMINA 30x25x6 3 GRANOS 50-80-120 AZJ325

REF. 89201



8435223412767



Inner box
Unidades: 50



JUEGO CEPILLOS LAMINA 40x20x6 3 GRANOS 50-80-120 AZJ420

JUEGO CEPILLOS LAMINA 40x20x6 3 GRANOS 50-80-120 AZJ420

REF. 89202



8435223412774



Inner box
Unidades: 50

Herramientas profesionales mota



JUEGO CEPILLOS LAMINA 40x30x6 3 GRANOS 50-80-120 AZJ430

JUEGO CEPILLOS LAMINA 40x30x6 3 GRANOS 50-80-120 AZJ430

REF. 89203



8435223412781



Inner box
Unidades: 50



JUEGO CEPILLOS LAMINA 50x30x6 3 GRANOS 50-80-120 AZJ530

JUEGO CEPILLOS LAMINA 50x30x6 3 GRANOS 50-80-120 AZJ530

REF. 89204



8435223412786



Inner box
Unidades: 50



JUEGO CEPILLOS LAMINA 60x30x6 3 GRANOS 50-80-120 AZJ630

JUEGO CEPILLOS LAMINA 60x30x6 3 GRANOS 50-80-120 AZJ630

REF. 89205



8435223412804



Inner box
Unidades: 2

classic



CEPILL.LAMINA C VASTAGO 30X15X6mm GRA.50 AZ31505

CEPILL.LAMINA C VASTAGO 30X15X6mm GRA.50 AZ31505

REF. 89206



8435223412170



Inner box
Unidades: 300

Herramientas profesionales mota



CEPILL.LAMINA C VASTAGO 30X15X6mm GRA.80 AZ31508

CEPILL.LAMINA C VASTAGO 30X15X6mm GRA.80 AZ31508

REF. 89207



8435223412187



Inner box
Unidades: 300



CEPILL.LAMINA C VASTAGO 30X15X6mm GRA.120 AZ31512

CEPILL.LAMINA C VASTAGO 30X15X6mm GRA.120 AZ31512

REF. 89208



8435223412194



Inner box
Unidades: 300



CEPILL.LAMINA C VASTAGO 30X25X6mm GRA. 50 AZ32505

CEPILL.LAMINA C VASTAGO 30X25X6mm GRA. 50 AZ32505

REF. 89209



8435223412208



Inner box
Unidades: 300



CEPILL.LAMINA C VASTAGO 30X25X6mm GRA. 80 AZ32508

CEPILL.LAMINA C VASTAGO 30X25X6mm GRA. 80 AZ32508

REF. 89210



8435223412217



Inner box
Unidades: 300

Herramientas profesionales mota



CEPILL.LAMINA C VASTAGO 30X25X6mm GRA. 120 AZ32512

CEPILL.LAMINA C VASTAGO 30X25X6mm GRA. 120 AZ32512

REF. 89211



8435223412224



Inner box
Unidades: 300



CEPILL.LAMINA C VASTAGO 40X20X6mm GRA.50 AZ42005

CEPILL.LAMINA C VASTAGO 40X20X6mm GRA.50 AZ42005

REF. 89212



8435223412231



Inner box
Unidades: 300



CEPILL.LAMINA C VASTAGO 40X20X6mm GRA.80 AZ42008

CEPILL.LAMINA C VASTAGO 40X20X6mm GRA.80 AZ42008

REF. 89213



8435223412248



Inner box
Unidades: 300



CEPILL.LAMINA C VASTAGO 40X20X6mm GRA.120 AZ42012

CEPILL.LAMINA C VASTAGO 40X20X6mm GRA.120 AZ42012

REF. 89214



8435223412255



Inner box
Unidades: 300

Herramientas profesionales mota



CEPILL.LAMINA C VASTAGO 40X30X6mm GRA.50 AZ43005

CEPILL.LAMINA C VASTAGO 40X30X6mm GRA.50 AZ43005

REF. 89215



8435223412262



Inner box
Unidades: 150



CEPILL.LAMINA C VASTAGO 40X30X6mm GRA.80 AZ43008

CEPILL.LAMINA C VASTAGO 40X30X6mm GRA.80 AZ43008

REF. 89216



8435223412279



Inner box
Unidades: 150



CEPILL.LAMINA C VASTAGO 40X30X6mm GRA.120 AZ43012

CEPILL.LAMINA C VASTAGO 40X30X6mm GRA.120 AZ43012

REF. 89217



8435223412286



Inner box
Unidades: 150



CEPILL.LAMINA C VASTAGO 50X30X6mm GRA.50 AZ53005

CEPILL.LAMINA C VASTAGO 50X30X6mm GRA.50 AZ53005

REF. 89218



8435223412293



Inner box
Unidades: 150

Herramientas profesionales mota



CEPILL.LAMINA C VASTAGO 50X30X6mm GRA.80 AZ53008

CEPILL.LAMINA C VASTAGO 50X30X6mm GRA.80 AZ53008

REF. 89219



8435223412309



Inner box
Unidades: 150



CEPILL.LAMINA C VASTAGO 50X30X6mm GRA.120 AZ53012

CEPILL.LAMINA C VASTAGO 50X30X6mm GRA.120 AZ53012

REF. 89220



8435223412316



Inner box
Unidades: 150



CEPILL.LAMINA C VASTAGO 60X30X6mm GRA.50 AZ63005

CEPILL.LAMINA C VASTAGO 60X30X6mm GRA.50 AZ63005

REF. 89221



8435223412323



Inner box
Unidades: 150



CEPILL.LAMINA C VASTAGO 60X30X6mm GRA.80 AZ63008

CEPILL.LAMINA C VASTAGO 60X30X6mm GRA.80 AZ63008

REF. 89222



8435223412330



Inner box
Unidades: 150

Herramientas profesionales mota



CEPILL.LAMINA C VASTAGO 60X30X6mm GRA.120 AZ63012

CEPILL.LAMINA C VASTAGO 60X30X6mm GRA.120 AZ63012

REF. 89223



8435223412347



Inner box
Unidades: 150

classic



BLISTER 5 PIEDRAS MONTADAS VASTAGO 1/4"

BLISTER 5 PIEDRAS MONTADAS VASTAGO 1/4" A250 MOTA

REF. 89224



8435223402461



Inner box
Unidades: 1



BLISTER CON 10 PIEDRAS MONTADAS VASTAGO 1/4" - 1/8"

BLISTER CON 10 PIEDRAS MONTADAS VASTAGO 1/4" -1/8" A210

REF. 89225



8435223402478



Inner box
Unidades: 1

classic



CEPILLO COPA ALAMBRE ONDULADO 60 MM FHO60

CEPILLO COPA ALAMBRE ONDULADO 60 MM FHO60

REF. 39665



8435223402133



Inner box
Unidades: 10

Herramientas profesionales mota

CEPILLO COPA ALAMBRE ONDULADO 75 MM FHO75

CEPILLO COPA ALAMBRE ONDULADO 75 MM FHO75



REF. 39666



8435223402140



Inner box
Unidades: 10

CEPILLO COPA ALAMBRE ONDULADO 100 MM FTO100

CEPILLO COPA ALAMBRE ONDULADO 100 MM FTO100



REF. 39667



8435223402201



Inner box
Unidades: 10

CEPILLO COPA ALAMBRE ONDULADO 125 MM FTO125

CEPILLO COPA ALAMBRE ONDULADO 125 MM FTO125



REF. 39668



8435223402218



Inner box
Unidades: 10

classic

CEPILLO CONICO ALAMBRE ONDULADO 100 MM FHO100

CEPILLO CONICO ALAMBRE ONDULADO 100 MM FHO100



REF. 39669



8435223402157



Inner box
Unidades: 10

Herramientas profesionales mota



CEPILLO PLANO ONDULADO CON ROSCA 14 MM FHO115

CEPILLO PLANO ONDULADO CON ROSCA 14 MM FHO115

REF. 39670



8435223402164



Inner box
Unidades: 10

classic



CEPILLO COPA ALAMBRE TRENZADO 60 MM FHR60

CEPILLO COPA ALAMBRE TRENZADO 60 MM FHR60

REF. 39671



8435223402171



Inner box
Unidades: 10

classic



CEPILLO CONICO ALAMBRE TRENZADO 100 MM FHR100

CEPILLO CONICO ALAMBRE TRENZADO 100 MM FHR100

REF. 39672



8435223402188



Inner box
Unidades: 10

classic



CEPILLO COPA ALAMBRE RETORCIDO 80 MM FTR080

CEPILLO COPA ALAMBRE RETORCIDO 80 MM FTR080

REF. 39673



8435223402225



Inner box
Unidades: 10

Herramientas profesionales mota

CEPILLO COPA ALAMBRE RETORCIDO 125 MM FTR125

CEPILLO COPA ALAMBRE RETORCIDO 125 MM FTR125



REF. 39674



8435223402232



Inner box
Unidades: 10

classic

CEPILLO PLANO RETORCIDO CON ROSCA 14 MM FHR115

CEPILLO PLANO RETORCIDO CON ROSCA 14 MM FHR115



REF. 39675



8435223402195



Inner box
Unidades: 10

classic

CEPILLO CIRCULAR 100 MM. X 20 MM. RIZADO FC100

CEPILLO CIRCULAR 100 MM. X 20 MM. RIZADO FC100



REF. 39679



8435223402027



Inner box
Unidades: 10

CEPILLO CIRCULAR 125 MM. X 20 MM. RIZADO FC125

CEPILLO CIRCULAR 125 MM. X 20 MM. RIZADO FC125



REF. 39681



8435223402034



Inner box
Unidades: 10

Herramientas profesionales mota



CEPILLO CIRCULAR 150 MM. X 22 MM. RIZADO FC150

CEPILLO CIRCULAR 150 MM. X 22 MM. RIZADO FC150

REF. 39682



8435223402041



Inner box
Unidades: 10



CEPILLO CIRCULAR 175 MM. X 25 MM. RIZADO FC175

CEPILLO CIRCULAR 175 MM. X 25 MM. RIZADO FC175

REF. 39683



8435223402058



Inner box
Unidades: 10



CEPILLO CIRCULAR 200 MM. X 25 MM. RIZADO FC200

CEPILLO CIRCULAR 200 MM. X 25 MM. RIZADO FC200

REF. 39684



8435223402065



Inner box
Unidades: 10

classic



CEPILLO CIRCULAR RETORCIDO 100 MM FR100

CEPILLO CIRCULAR RETORCIDO 100 MM FR100

REF. 39693



8435223402072



Inner box
Unidades: 10

Herramientas profesionales mota

CEPILLO CIRCULAR RETORCIDO 115 MM FR115

CEPILLO CIRCULAR RETORCIDO 115 MM FR115



REF. 39694



8435223405714



Inner box
Unidades: 10

CEPILLO CIRCULAR RETORCIDO 125 MM FR125

CEPILLO CIRCULAR RETORCIDO 125 MM FR125



REF. 39695



8435223402089



Inner box
Unidades: 10

CEPILLO CIRCULAR RETORCIDO 150 MM FR150

CEPILLO CIRCULAR RETORCIDO 150 MM FR150



REF. 39696



8435223402096



Inner box
Unidades: 10

CEPILLO CIRCULAR RETORCIDO 175 MM FR175

CEPILLO CIRCULAR RETORCIDO 175 MM FR175



REF. 39697



8435223402102



Inner box
Unidades: 10

Herramientas profesionales mota

CEPILLO CIRCULAR RETORCIDO 200 MM FR200

CEPILLO CIRCULAR RETORCIDO 200 MM FR200



REF. 39698



8435223402119



Inner box
Unidades: 10

classic



CEPILLO TRENZADO CIRC.6MM DIAM.115MM

CEPILLO TRENZADO CIRC.6MM DIAM.115MM. ALAMBRE ACERO RETORCIDO TEMPLADO DE 0.5MM. MAX.RPM: 11000. TIPO PLANO. USO: AMOLADORAS ANGULARES.CEPILLADOS CONTINUOS Y FRECUENTES EN ASTILLEROS, ESTRUCTURAS METALICAS, SOLDADURAS. ROSCA M14-2. FLEXIBILIDAD Y ALTO RENDIMIENTO.

REF. 39211



8435223409385



Inner box
Unidades: 1

classic



CEPILLO TRENZADO CIRC.6MM DIAM.150MM

CEPILLO TRENZADO CIRC.6MM DIAM.150MM.ALAMBRE ACERO RETORCIDO. MAX.RPM: 9000. TIPO PLANO. ALAMBRE ACERO RETORCIDO TEMPLADO DE 0.5MM. . TIPO PLANO. USO: AMOLADORAS ANGULARES.CEPILLADOS CONTINUOS Y FRECUENTES EN ASTILLEROS, ESTRUCTURAS METALICAS, SOLDADURAS. ROSCA M14-2. FLEXIBILIDAD Y ALTO RENDIMIENTO.

REF. 39212



8435223409392



Inner box
Unidades: 1

classic



CEPILLO TRENZADO CIRCULAR 6MM

CEPILLO TRENZADO CIRC. 6MM. DIAM.175MM TIPO PLANO. MAX.RPM: 9000. ALAMBRE ACERO RETORCIDO TEMPLADO DE 0.5MM. TIPO PLANO. USO: AMOLADORAS ANGULARES.CEPILLADOS CONTINUOS Y FRECUENTES EN ASTILLEROS, ESTRUCTURAS METALICAS, SOLDADURAS. ROSCA M14-2. FLEXIBILIDAD Y ALTO RENDIMIENTO.

REF. 39213



8435223411111



Inner box
Unidades: 1

Herramientas profesionales mota

classic



CEPILLO BROCHA CON ESPIGA 12 MM FAB012

CEPILLO BROCHA CON ESPIGA 12 MM FAB012

REF. 39685



Inner box
Unidades: 10



CEPILLO BROCHA CON ESPIGA 17 MM FAB017

CEPILLO BROCHA CON ESPIGA 17 MM FAB017

REF. 39686



Inner box
Unidades: 10



CEPILLO BROCHA CON ESPIGA 26 MM FAB026

CEPILLO BROCHA CON ESPIGA 26 MM FAB026

REF. 39687



Inner box
Unidades: 10

classic



CEPILLO HOBBY COPA CON ESPIGA 50 MM FAT050

CEPILLO HOBBY COPA CON ESPIGA 50 MM FAT050

REF. 39688



Inner box
Unidades: 10

Herramientas profesionales mota



CEPILLO HOBBY COPA CON ESPIGA 75 MM FAT075

CEPILLO HOBBY COPA CON ESPIGA 75 MM FAT075

REF. 39689



8435223402317



Inner box
Unidades: 10

classic



CEPILLO HOBBY CIRCULAR CON ESPIGA 50 MM FAC050

CEPILLO HOBBY CIRCULAR CON ESPIGA 50 MM FAC050

REF. 39690



8435223402270



Inner box
Unidades: 10



CEPILLO HOBBY CIRCULAR CON ESPIGA 75 MM FAC075

CEPILLO HOBBY CIRCULAR CON ESPIGA 75 MM FAC075

REF. 39691



8435223402287



Inner box
Unidades: 10



CEPILLO HOBBY CIRCULAR CON ESPIGA 100 MM FAC100

CEPILLO HOBBY CIRCULAR CON ESPIGA 100 MM FAC100

REF. 39692



8435223402294



Inner box
Unidades: 10

Herramientas profesionales mota

classic



CEPILLO CABO PLASTICO ACERO BRONCEADO F116A

CEPILLO CABO PLASTICO ACERO BRONCEADO F116A (ALAMBRE LATONADO CABO ROJO LARGO 245mm - 9 5/8")

REF. 39680



8435223401969



Inner box
Unidades: 24

classic



CEPILLO CABO PLASTICO DE BRONCE F116B

CEPILLO CABO PLASTICO DE BRONCE F116B

REF. 39676



8435223401983



Inner box
Unidades: 24

classic



CEPILLO CABO PLASTICO ACERO INOXIDABLE F116I

CEPILLO CABO PLASTICO ACERO INOXIDABLE F116I

REF. 39677



8435223401976



Inner box
Unidades: 24

classic



CEPILLO CABO PLASTICO DE ACERO PARA LIMAS F1100

CEPILLO CABO PLASTICO DE ACERO PARA LIMAS F1100

REF. 39678



8435223402010



Inner box
Unidades: 24

Herramientas profesionales mota

premium



CINTA METRICA C FRENO 5MX19MM CC0519

CINTA METRICA C FRENO 5MX19MM CC0519

REF. 39978



8435223411319



Inner box
Unidades: 12

classic



CINTA METRICA C FRENO 3MX16MM CB0316

CINTA METRICA C FRENO 3MX16MM CB0316

REF. 39979



8435223411289



Inner box
Unidades: 10

classic



CINTA METRICA C FRENO 5MX19MM CB0519

CINTA METRICA C FRENO 5MX19MM CB0519

REF. 39980



8435223411296



Inner box
Unidades: 10

premium



CINTA METRICA FLEJE METAL 15 M X 13MM

CINTA METRICA FLEJE METAL 15 M X 13MM

REF. 39158



8435223411326



Inner box
Unidades: 1

Herramientas profesionales mota

premium



CINTA METRICA FLEJE METAL 30 M X 13 MM

CINTA METRICA FLEJE METAL 30 M X 13 MM

REF. 39159



Inner box
Unidades: 1

classic



CINTA METRICA FLEJE F/VIDRIO 20 M X 13 MM

CINTA METRICA FLEJE F/VIDRIO 20 M X 13 MM

REF. 39162



Inner box
Unidades: 1

classic



CINTA METRICA FLEJE F/VIDRIO 30 M X 13 MM

CINTA METRICA FLEJE F/VIDRIO 30 M X 13 MM

REF. 39166



Inner box
Unidades: 1

premium



CINTA METRICA FLEJE F VIDRIO 15MX15MM CH1515

CINTA METRICA FLEJE F VIDRIO 15MX15MM CH1515

REF. 39981



Inner box
Unidades: 10

Herramientas profesionales mota

premium



CINTA METRICA FLEJE F VIDRIO 30MX15MM CH3015

CINTA METRICA FLEJE F VIDRIO 30MX15MM CH3015

REF. 39982



8435223411371



Inner box
Unidades: 10

premium



CINTA METRICA FLEJE F VIDRIO 50MX15MM CH5015

CINTA METRICA FLEJE F VIDRIO 50MX15MM CH5015

REF. 39983



8435223411388



Inner box
Unidades: 24

classic



CINTA METRICA FLEJE F/VIDRIO 50 M X 13 MM

CINTA METRICA FLEJE F/VIDRIO 50 M X 13 MM

REF. 39170



8435223411395



Inner box
Unidades: 1

classic



CINTA METRICA FLEJE F VIDRIO 100MX13MM CH1013

CINTA METRICA FLEJE F VIDRIO 100MX13MM CH1013

REF. 39984



8435223411481



Inner box
Unidades: 5

Herramientas profesionales mota



NIVEL LASER ROTATORIO FLOTANTE -TRIPODE NL100

NIVEL LASER ROTATORIO FLOTANTE -TRIPODE NL100 DISTANCIA OPERATIVA +- 0,01 - 100M PRECISION VERTICAL Y HORIZONTAL + - 0,5MM LONGITUD DE ONDA DEL LASER 650NM POTENCIA DEL LASER 1MW TIEMPO DE USO CONTINUO 6HORAS TRABA ANTIROTURA ROTACION MANUAL PESO 352G TRIPODE: ALTURA DE 450MM A 1160MM Funciona con 2 pilas AA no incluidas.

REF. 39950



Inner box
Unidades: 4



NIVEL ALUMINIO PREMIUM MAGNETICO 500mm - 20" NP50

NIVEL ALUMINIO PREMIUM MAGNETICO 500mm - 20" NP50 (GOTAS: 3)

REF. 39700



Inner box
Unidades: 6



NIVEL ALUMINIO PREMIUM MAGNETICO 600mm - 20" NP60

NIVEL ALUMINIO PREMIUM MAGNETICO 600mm - 24" NP60 (GOTAS: 3)

REF. 39701



Inner box
Unidades: 6



NIVEL ALUMINIO 300mm - 12" N30

NIVEL ALUMINIO 300mm - 12" N30 (GOTAS: 3)

REF. 39702



Inner box
Unidades: 6

Herramientas profesionales mota

classic



NIVEL ALUMINIO 400mm - 16" N40

NIVEL ALUMINIO 400mm - 16" N40 (GOTAS 3)

REF. 39703



Inner box
Unidades: 6



NIVEL ALUMINIO 500mm - 20" N50

NIVEL ALUMINIO 500mm - 20" N50 (GOTAS: 3)

REF. 39704



Inner box
Unidades: 6



NIVEL ALUMINIO 600mm - 24" N60

NIVEL ALUMINIO 600mm - 24" N60 (GOTAS 3)

REF. 39705



Inner box
Unidades: 6



NIVEL ALUMINIO TUBULAR DE 80 CM. N80

NIVEL ALUMINIO TUBULAR DE 80 CM. N80

REF. 39706



Inner box
Unidades: 6

Herramientas profesionales mota

NIVEL ALUMINIO 1000mm - 39" N100

NIVEL ALUMINIO 1000mm - 39" N100 (GOTAS: 3)



REF. 39707




8435223400986



Inner box
Unidades: 6

classic



NIVEL MAGNETICO 230mm - 9" NP23

NIVEL MAGNETICO 230mm - 9" NP23 (GOTAS: 3)

REF. 39708



8435223401013



Inner box
Unidades: 10



MEDIDOR DISTANCIAS LASER MOTA 40M CL040

MEDIDOR DISTANCIAS LASER MOTA 40M CL040 PARA USO EN CONSTRUCCION TOPOGRAFIA INTERIORES Y TOMAR MEDICIONES DESDE LUGARES DE DIFICIL ACCESO INCLUYE NIVEL IDEAL PARA MEDICIONES INDIRECTAS USANDO EL TEOREMA DE PITAGORAS MEDICIONES DE DISTANCIA CALCULOS DE AREA Y DE VOLUMEN. PANTALLA LUMINOSA LCD RANGO DE MEDIDA: 0,05 A 40 M TEMPERATURA OPTIMA DE TRABAJO 0 A 40C CLASE DE PROTECCION IP54 (SALPICADURAS DE AGUA Y RESIDUOS DE POLVO) USAR CON 2 BATERIAS 1.5V AAA NO INCLUIDAS INCLUYE FUNDA

REF. 39953



8435223414488



Inner box
Unidades: 10

classic



TOPOMETRO 10.000 M C/RUEDA DIAM. 318 MM C1000

TOPOMETRO 10.000 M C/RUEDA DIAM. 318 MM C1000

REF. 39952



8435223400917



Inner box
Unidades: 2

Herramientas profesionales mota

classic



REPUESTO CONTADOR C1000/M

REPUESTO CONTADOR C1000/M MAQUINA CONTADORA CON BASE

REF. 39954



Inner box
Unidades: 1

classic



LAPIZ CARPINTERO 180mm - 7" LP18

LAPIZ CARPINTERO 180mm - 7" LP18 (GRAFITO: NEGRO CAJA: 50 UNIDADES)

REF. 39710



Inner box
Unidades: 50

classic



LINEA TRAZADORA CON TIZA AZUL BLISTER AS30

LINEA TRAZADORA CON TIZA AZUL BLISTER AS30

REF. 39711



Inner box
Unidades: 6

classic



TIZA AZUL EN POLVO ENVASE 120GR. AS31

TIZA AZUL EN POLVO ENVASE 120GR. AS31 (REPUESTO PARA REF.39711)

REF. 39712



Inner box
Unidades: 12

Herramientas profesionales mota

premium



TIJERA DE PODAR 215MM - 8 1/2" CUERPO ALUMINIO TP215

TIJERA DE PODAR 215MM 8 1/2" CUERPO ALUMINIO TP215 (HOJA CAMBIABLE CORTE MÁX. 25MM - 1")

REF. 39720



8435223408128



Inner box
Unidades: 10

premium



TIJERA DE PODAR JARDINERA 180MM TP419

TIJERA DE PODAR JARDINERA 180MM TP419

REF. 39724



8435223406108



Inner box
Unidades: 1

classic



TIJERA DE VENDIMIA 200MM TP118

TIJERA DE VENDIMIA 200MM TP118 PARA PODA Y VENDIMIA CUERPO DE ACERO CARBONO FORJADO EMPUÑADURA ANTIDESLIZANTE

REF. 39723



8435223406049



Inner box
Unidades: 10

classic



TIJERA P RECOLECCION DE CITRICOS TP060

TIJERA P RECOLECCION DE CITRICOS TP060

REF. 39714



8435223406032



Inner box
Unidades: 10

Herramientas profesionales mota

premium



TIJERA DE PODAR YUNQUE 720MM TP800

TIJERA DE PODAR YUNQUE 720MM TP800

REF. 39725



8435223406629



Inner box
Unidades: 1

premium



YUNQUE PARA TP800 - TP800/Y

YUNQUE PARA TP800 - TP800/Y

REF. 39737



8425998397376



Inner box
Unidades: 1

premium



CUCHILLA PARA TP800 - TP800/C

CUCHILLA PARA TP800 - TP800/C

REF. 39738



8425998397383



Inner box
Unidades: 1

premium



TIJERA DE PODAR DOS MANOS 720MM TP900

TIJERA DE PODAR DOS MANOS 720MM TP900

REF. 39726



8435223406117



Inner box
Unidades: 1

Herramientas profesionales mota



classic

TIJERA PARA CERCO-CABO MADERA TP601

TIJERA PARA CERCO-CABO MADERA TP601 250MM/10 IN

REF. 39728



8435223415522



Inner box
Unidades: 1

classic



TIJERA DE CERCO DE 250MM - 10" TP701

TIJERA DE CERCO DE 250MM - 10" TP701 (HOJA LISA)

REF. 39722



8435223406131



Inner box
Unidades: 6



REPUESTO CUCHILLA P TP500 TP500C

REPUESTO CUCHILLA P TP500 TP500C

REF. 39735



8435223407428



Inner box
Unidades: 10



REPUESTO YUNQUE P TP500 TP500Y

REPUESTO YUNQUE P TP500 TP500Y

REF. 39736



8435223407435



Inner box
Unidades: 10

Herramientas profesionales mota

classic



HACHA T AUSTRIACA PULIDA 600GR MHF

HACHA T AUSTRIACA PULIDA 600GR DE MANO MHF (PESO: 600GR MANGO: FIBRA DE VIDRIO LARGO TOTAL: 375MM - 15")

REF. 39730



Inner box
Unidades: 6



classic

HACHA T/AUSTRIACA PULIDA 600GR. C/MAD MHM

HACHA T/AUSTRIACA PULIDA 600GR. C/MAD MHM. PARA HACER LEÑA, PODA Y CONSTRUCCIÓN. CABEZA DE ACERO FORJADO PULIDA. PROTECTOR DE GOMA.

REF. 39729



Inner box
Unidades: 6



SERRUCHO PODA CURVO 350MM - 14" TP533

SERRUCHO PODA CURVO 350MM - 14" TP533 (DIENTES TRABADOS)

REF. 39731



Inner box
Unidades: 10

premium



PISTOLA DE RIEGO METALICA MOTA AR22 CON CONECTOR

PISTOLA DE RIEGO METALICA MOTA AR22 CON CONECTOR. MULTIFUNCION CON BOQUILLA 1/2". PARA RIEGO O LIMPIEZA. CUERPO METALICO Y PLASTICO ABS DE ALTA RESISTENCIA CON EMPUÑADURA EN GOMA TERMOPLASTICA. GATILLO PLASTICO CON BLOQUEO. 7 TIPOS DE CHORROS: CENTRAL, CONICO, SUAVE, BRUMA, PLANO, JET Y LLUVIA. SE RECOMIENDA EL USO DE CONECTOR RAPIDO DE MANGUERA CON BLOQUEO MOTA (AR31). PRESENTACION EN BLISTER.

REF. 89121



Inner box
Unidades: 10

Herramientas profesionales mota

premium



PISTOLA DE RIEGO ALUMINIO MOTA AR21 CON CONECTOR

PISTOLA DE RIEGO ALUMINIO MOTA AR21 CON CONECTOR. CHORRO REGULABLE Y BOQUILLA DE 1/2". PARA RIEGO O LIMPIEZA. CUERPO CON ALEACION DE ALUMINIO CON CUBIERTA DE GOMA. GATILLO PLASTICO CON BLOQUEO. CAUDAL AJUSTABLE DE JET A BRUMA. SE RECOMIENDA EL USO DE CONECTOR RAPIDO DE MANGUERA CON BLOQUEO MOTA (AR31). PRESENTACION EN BLISTER.

REF. 89122



8435223411227



Inner box
Unidades: 10

premium



PISTOLA DE RIEGO ALUMINIO MOTA AR12 CON CONECTOR

PISTOLA DE RIEGO ALUMINIO MOTA AR12 CON CONECTOR. CHORRO REGULABLE Y BOQUILLA DE 1/2". PARA RIEGO O LIMPIEZA. CUERPO CON ALEACION DE ALUMINIO. GATILLO PLASTICO CON BLOQUEO. CAUDAL AJUSTABLE. SE RECOMIENDA EL USO DE CONECTOR RAPIDO DE MANGUERA CON BLOQUEO MOTA (AR31). PRESENTACION EN BLISTER.

REF. 89123



8435223411218



Inner box
Unidades: 10

premium



PISTOLA DE RIEGO PLASTICA MOTA AR11 CON CONECTOR

PISTOLA DE RIEGO PLASTICA MOTA AR11 CON CONECTOR. CHORRO REGULABLE CON BOQUILLA 1/2". PARA RIEGO O LIMPIEZA. CUERPO PLASTICO ABS. GATILLO PLASTICO CON BLOQUEO. CAUDAL AJUSTABLE. SE RECOMIENDA EL USO DE CONECTOR RAPIDO DE MANGUERA CON BLOQUEO MOTA (AR31). PRESENTACION EN BLISTER.

REF. 89124



8435223411203



Inner box
Unidades: 10

Herramientas profesionales mota

premium



PISTOLA DE RIEGO MULTIFUNCION MOTA AR04 CON CONECTOR

PISTOLA DE RIEGO MULTIFUNCION MOTA AR04 CON CONECTOR. CHORRO MULTIFUNCION Y BOQUILLA DE 1/2". PARA RIEGO O LIMPIEZA. PLASTICO ABS DE ALTA RESISTENCIA CON EMPUÑADURA EN GOMA TERMOPLASTICA. CAUDAL AJUSTABLE. GATILLO PLASTICO CON BLOQUEO. 7 TIPOS DE REGULACION: CENTRAL, CONICO, SUAVE, BRUMA, PLANO, JET Y LLUVIA. SE RECOMIENDA EL USO DE CONECTOR RAPIDO DE MANGUERA CON BLOQUEO MOTA (AR31). PRESENTACION EN BLISTER.

REF. 89125



Inner box
Unidades: 10

premium



PISTOLA DE RIEGO PLASTICA MOTA AR03 CON CONECTOR

PISTOLA DE RIEGO PLASTICA MOTA AR03 CON CONECTOR. CHORRO REGULABLE Y BOQUILLA DE 1/2". PARA RIEGO O LIMPIEZA. CUERPO PLASTICO ABS. GATILLO PLASTICO CON BLOQUEO. CAUDAL AJUSTABLE. SE RECOMIENDA EL USO DE CONECTOR RAPIDO DE MANGUERA CON BLOQUEO MOTA (AR31). PRESENTACION EN BLISTER.

REF. 89126



Inner box
Unidades: 10

premium



LANZA RIEGO MOTA AR30 CON CONECTORES

LANZA RIEGO MOTA AR30 CON CONECTORES. LANZA AJUSTABLE, CONECTOR RAPIDO PARA MANGUERA DE 1/2", CONECTOR DE BLOQUEO PARA MANGUERA DE 1/2" Y CONECTOR PARA GRIFO DE 3/4" Y 1". PARA RIEGO O LIMPIEZA. PLASTICO ABS. CAUDAL AJUSTABLE. EN BLISTER.

REF. 89127



Inner box
Unidades: 10

Herramientas profesionales mota

premium



CONECTOR RAPIDO MOTA AR31

CONECTOR RAPIDO MOTA AR31. BOQUILLA DE 1/2". PARA USAR ENTRE LA MANGUERA 1/2" Y PISTOLAS DE RIEGO. MATERIAL PLASTICO ABS. CON CONEXION A MANGUERA DE 1/2". PRESENTACION EN BLISTER.

REF. 89128



8435223411258



Inner box
Unidades: 10

premium



CUTTER METALICO RETRACTIL HOJA TRAPEZOIDAL C100

CUTTER METALICO RETRACTIL HOJA TRAPEZOIDAL C100 (TRABA MANUAL - LARGO 155MM - 6")

REF. 39740



8435223401877



Inner box
Unidades: 10

premium



CUTTER METALICO AUTOMATICO HOJA TRAPEZOIDAL C110

CUTTER METALICO AUTOMATICO HOJA TRAPEZOIDAL C110 (TRABA AUTOMATICA LARGO 170MM - 6 3/4")

REF. 39741



8435223401884




Inner box
Unidades: 10

Herramientas profesionales mota

classic

PACK 10 HOJAS DE CUTTER TRAPEZOIDAL

PACK 10 HOJAS DE CUTTER TRAPEZOIDAL



REF. 39747



8435223401938



Inner box
Unidades: 10

premium



CUTTER METAL H. 9 MM. CON TRABA A RUEDA C209

CUTTER METAL H. 9 MM. CON TRABA A RUEDA C209

REF. 39742



8435223401914



Inner box
Unidades: 10

premium



CUTTER METAL H 18 MM. CON TRABA A RUEDA C218

CUTTER METAL H 18 MM. CON TRABA A RUEDA C218

REF. 39743



8435223401891



Inner box
Unidades: 10

Herramientas profesionales mota

classic



CUTTER PLASTICO H. 18 MM. TRABA A RUEDA C118

CUTTER PLASTICO H. 18 MM. TRABA A RUEDA C118

REF. 39748



8435223401907



Inner box
Unidades: 10



CUTTER PLASTICO 9MM C109

CUTTER PLASTICO 9MM C109

REF. 39745



8435223401921



Inner box
Unidades: 10

classic



HOJA PARA CUTTER 18 MM. - BLISTER X 10UNI C18

HOJA PARA CUTTER 18 MM. - BLISTER X 10UNI C18

REF. 39749



8435223401945



Inner box
Unidades: 10

Herramientas profesionales mota



PACK 10 HOJAS PARA CUTTER 9MM C09

PACK 10 HOJAS PARA CUTTER 9MM C09

REF. 39744



8435223401952



Inner box
Unidades: 10



classic

PORTA TALADRO 178x432

PORTA TALADRO 178x432. MATERIAL POLIESTER. COSTURAS REFORZADAS. CORREA DE SEGURIDAD CON GANCHO SUJETADOR DE VELCRO.

REF. 39157



8435223409460



Inner box
Unidades: 1

classic



MORRAL PORTA HERRAMIENTAS 7 BOLSILLOS 241X279 BZ06 MORRAL PORTA HERRAMIENTAS 7 BOLSILLOS 241x279 BZ06

MORRAL PORTA HERRAMIENTAS 7 BOLSILLOS 241X279 BZ06

REF. 39995



8435223409453



Inner box
Unidades: 20

Herramientas profesionales mota

premium



BOLSO PARA HERRAMIENTAS 16 LITROS 330X210X210MM BZ01

BOLSO PARA HERRAMIENTAS 16 LITROS 330X210X210MM BZ01 (BOLSILLOS: 21 - CON ASAS)

REF. 39990



8435223409408



Inner box
Unidades: 25

premium



BOLSO PARA HERRAMIENTAS 28 LITROS 410X230X250MM BZ02

BOLSO PARA HERRAMIENTAS 28 LITROS 410X230X250MM BZ02 (BOLSILLOS: 24 - CON ASAS Y BANDOLERA)

REF. 39991



8435223409415



Inner box
Unidades: 20

premium



BOLSO HERRAMIENTAS 28 LITROS 445X280X305 BZ03

BOLSO HERRAMIENTAS 28 LITROS 445X280X305 BZ03

REF. 39992



8435223409422



Inner box
Unidades: 10

Herramientas profesionales mota

premium



BOLSO HERRAMIENTAS 46 LITROS 495X317X305 BZ04

BOLSO HERRAMIENTAS 46 LITROS 495X317X305 BZ04

REF. 39993



8435223409439



Inner box
Unidades: 10

premium



BOLSO HERRAMIENTAS 40 LITROS CON RUEDAS 444X254X356 BZ05

BOLSO HERRAMIENTAS 40 LITROS CON RUEDAS 444X254X356 BZ05

REF. 39994



8435223409446



Inner box
Unidades: 4



LUBRIMOTA 125ML 85GR

LUBRIMOTA 125ML 85GR

REF. 39942



8435223414495



Inner box
Unidades: 12



Herramientas profesionales mota



LUBRIMOTA 216ML 155GR

LUBRIMOTA 216ML 155GR

REF. 39940



8435223412811



Inner box
Unidades: 12



LUBRIMOTA 450ML 300GR

LUBRIMOTA 450ML 300GR LUBRICANTE MULTIFUNCIONCON VALVULA 360 GRADOS SOLO SE VENDE EN MULTIPLES DE 12 UNIDADES

REF. 39941



8435223414440



Inner box
Unidades: 12



PISTOLA PEGAMENTO SILICONA 7W 7MM JU07 MOTA

PISTOLA PEGAMENTO SILICONA 7W 7MM JU07 MOTA BAJO CONSUMO

REF. 39948



8435223414419



Inner box
Unidades: 10

Herramientas profesionales mota



PISTOLA PEGAMENTO SILICONA 11W 11MM JUT1 MOTA

PISTOLA PEGAMENTO SILICONA 11W 11MM JUT1 MOTA BAJO CONSUMO

REF. 39947



8435223414426



Inner box
Unidades: 10



PACK 1KG BARRA PEGAMENTO 7MM MOTA HZ07

PACK 1KG BARRA PEGAMENTO 7MM MOTA HZ07 29,5CM

REF. 39945



8435223414457



Inner box
Unidades: 1



PACK 1KG BARRA PEGAMENTO 11MM MOTA HZ11

PACK 1KG BARRA PEGAMENTO 11MM MOTA HZ11 29,5CM

REF. 39946



8435223414464



Inner box
Unidades: 1

Herramientas profesionales mota



EXPOSITOR DESTORNILLADORES MOTA EX05 60X40X21CM GRATIS POR LA COMPRA DE 300€ EN ARTICULOS MOTA

EXPOSITOR DESTORNILLADORES MOTA GRATIS POR LA COMPRA DE 300€ EN DESTORNILLADORES MOTA EX05 60X40X21CM ESPACIO PARA 11 MODELOS DE DESTORNILLADORES. PERMITE COLOCAR DESTORNILLADORES CON VARILLA DE 300MM SE PUEDE COLGAR EN LA PARED O BIEN PARA MOSTRADOR

REF. 00026



8435223405738



Inner box
Unidades: 1



EXPOSITOR DE PARED MULTIPROPÓSITO EX01 97,5X64CM GRATIS POR LA COMPRA DE 300EURO EN ARTICULOS MOTA

EXPOSITOR PARED MULTIPROPÓSITO EX01 97,5X64CM GRATIS POR LA COMPRA DE 300EURO EN ARTICULOS MOTA. CHAPA DE ACERO, IDEAL PARA EXHIBICIÓN Y VENTA DE TODOS LOS PRODUCTOS PRESENTADOS EN BLÍSTERS. GANCHOS REFORZADOS PARA COLOCAR LOS PRODUCTOS EN DIVERSAS POSICIONES

REF. 00027



8425998000276



Inner box
Unidades: 1